



Holzfenstertechnik^{F03}

PREISE GÜLTIG BIS 31. MÄRZ 2010



Alles einfach.
Einfach alles.



Immer an Ihrer Seite – das VBH Mehrleistungspaket.

Mehr Produkte, mehr Marken, mehr Wert.

Einfach alles, was Sie für die Herstellung und für den Einbau von Fenstern und Türen benötigen, erhalten Sie bei VBH. Dabei legen wir besonderen Wert darauf, dass das Wort „alles“ zugleich einen hohen qualitativen Anspruch hat. Somit ist Ihnen das umfassendste Sortiment der Branche in durchgehend zuverlässiger Qualität sicher.

Alles einfach, bleibt es mit VBH immer. Vom ersten Kontakt bis zur täglichen Zusammenarbeit. Vom persönlichen Gespräch bis zum Gebrauch moderner Kommunikationsmittel. Unkompliziert und schnell stehen Ihnen die Menschen bei VBH zu Seite, freundlich und fair agieren sie im Alltag.

Die Expertenmarke für Fenster- und Türbeschläge ist dort, wo Sie sind. Und wir begleiten Sie auf den Wegen zu Ihren Zielen. Erleben Sie in unserer Zusammenarbeit effiziente Prozesse, profitieren Sie von der Erfahrung unserer Mitarbeiter und erwarten Sie von uns einfach mehr. Das heißt: Verlassen Sie sich auf das VBH Mehrleistungspaket – jederzeit.



INHALTSVERZEICHNIS

Wetterschutzschienen



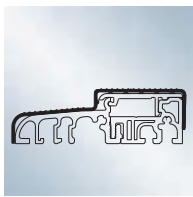
Verarbeitungshinweise	4		
Gutmann		Bug	
Falzmass unabhängig	5	Falzmass unabhängig	66 - 67
Falzmass 22 mm	6 - 35	Falzmass 22 mm	68 - 69
Falzmass 25 mm	36 - 45	Falzmass 25 mm	70 - 73
Falzmass 19 mm	46 - 55	Falzmass 19 mm	74 - 75
Flügelabdeckprofile	56 - 61	Flügelabdeckprofile	76 - 77
Zusatzprofile	62 - 65		

Verarbeitungszubehör



Hinweise	78
Verglasungsklötze	79 - 81
Vorlegebänder	82 - 83
Silikon	83
Holzleime	84 - 85
Spachtel und Pflegeset	86

Schwellenprogramm



Hinweise	87	Das neue Balkonaustrittsprofil	104 - 105
Schwellensystem Eifel T	88 - 91		
Gutmann			
Haustürschwellen und Zubehör	92 - 101		
Bug			
Haustürschwellen und Zubehör	102 - 103		

Dichtprofile




Materialien und Anstrichverträglichkeit	106
Deventer	107 - 109
Dipro	110 - 111
Schlegel	112 - 113

Innenfensterbänke



Hinweise	114
greenteQ	115
Werzalit	116

Informationen



Verpackungseinheit (VE): Angegeben ist zuerst die Mindestabnahmemenge und anschließend die Verpackungsgröße. z.B. 6/60 m: verpackt zu 60 m, auch 6 m erhältlich.
Preise gültig bis 31.03.2010 - ausgenommen rohstoffbedingte Preiserhöhungen/-senkungen unserer Vorlieferanten. Änderungen vorbehalten.

Technische Zeichnungen und Maßangaben sind unverbindlich. Mögliche Farbabweichungen der Produktdarstellungen zu realen Produkten sind drucktechnisch bedingt und stellen keinen Reklamationsgrund dar.
Bilder mit freundlicher Genehmigung der Hersteller.



WETTERSCHUTZSCHIENEN Verarbeitungshinweise

ALLGEMEIN

Wetterschutzschiene schützen Fenster und Fenstertüren vor Witterungseinflüssen und sorgen für eine kontrollierte Ableitung des Oberflächenwassers. Deswegen sollten verschraubbare Wetterschutzschiene nur mit Edelstahl-Schrauben befestigt werden. Wetterschutzschiene bieten hervorragende K-Werte (z.B. in thermisch getrennter Ausführung) und sind völlig wartungsfrei.

Die optisch und technisch vielfältige Produktfamilie eignet sich für alle denkbaren Konstruktionen. Bei einbruchhemmenden Fenstern empfehlen wir den Einsatz von verschraubten Bodenschwellen. Geeignete Regenschutzschiene können auch den allgemeinen Prüfzeugnissen von Beschlagherstellern entnommen werden.

ABDICHTUNG

Der Stoß der Wetterschutzschiene zur Endkappe ist vor dem Aufstecken der Endkappe sorgfältig mit Silikon abzudichten. Vor dem Einbau der Wetterschutzschiene in den Holzrahmen muss zwischen Endkappe und Holz mit Dichtstoff abgesiegelt werden.

ZUSCHNITT

Der Zuschchnitt der Profile sollte mit hartmetallbestückten Sägeblättern unter Einsatz der Spannvorrichtung erfolgen. Beim Aufteilen der Profile darf der Sägeschnitt die Wasserablauf-Stanzungen nicht durchtrennen.



WETTERSCHUTZSCHIENEN GUTMANN

Falzmaß unabhängig

REGENSCHUTZSCHIENE SPREE 24 OF

Die Universal Regenschutzschiene für Holzfenster ohne Flügelfalz (mit Dichtungsnut).

Oberfläche	VE	VBH Artikel-Nr.	Preis/lfm
EV1 silberfarbig	6/60 m	371.315 / 0100	->VBH24
G214 mittelbronze	6/60 m	371.315 / 0400	->VBH24
G216 dunkelbronze	6/60 m	371.315 / 0500	->VBH24
RAL 9016 verkehrsweiß	6/60 m	371.315 / 1600	->VBH24

EPDM-KANTENSCHUTZ KS 550/24C FÜR SPREE 24 OF

Combiendkappe mit 15°- 20° Überschlag.

Farbe	Richtung	VE	VBH Artikel-Nr.	Preis/VE
weiß	links	100 Stück	382.426 / 1001	->VBH24
weiß	rechts	100 Stück	382.426 / 1002	->VBH24
silber	links	100 Stück	382.426 / 0101	->VBH24
silber	rechts	100 Stück	382.426 / 0102	->VBH24
braun	links	100 Stück	382.426 / 0901	->VBH24
braun	rechts	100 Stück	382.426 / 0902	->VBH24

EPDM-KANTENSCHUTZ KS 550/24 FÜR SPREE 24 OF

Farbe	Richtung	VE	VBH Artikel-Nr.	Preis/VE
weiß	links	100 Stück	371.325 / 0101	->VBH24
weiß	rechts	100 Stück	371.325 / 0102	->VBH24
silber	links	100 Stück	371.325 / 1001	->VBH24
silber	rechts	100 Stück </td <td>371.325 / 1002</td> <td>->VBH24</td>	371.325 / 1002	->VBH24
braun	links	100 Stück	371.325 / 0901	->VBH24
braun	rechts	100 Stück	371.325 / 0902	->VBH24

ZUBEHÖR FÜR SPREE 24 OF

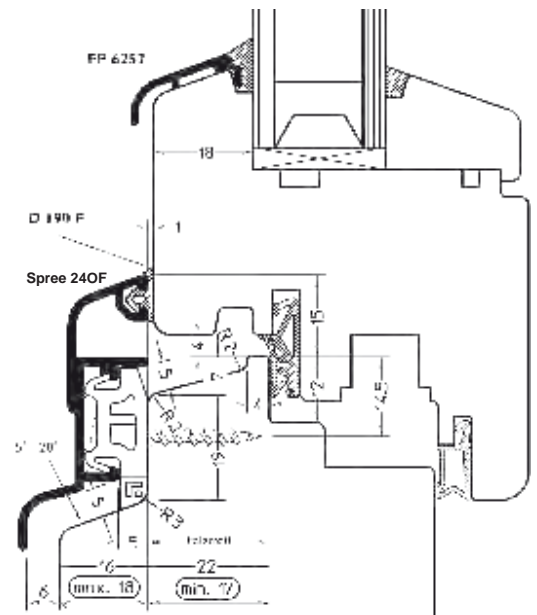
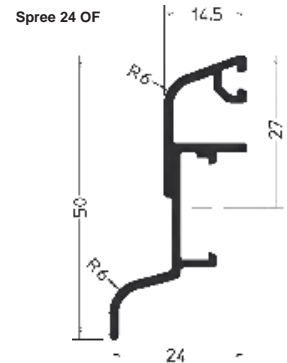
Die Dichtung D 190 F wird bei hoher Schlagregenbelastung eingesetzt.
Die Halter H 50 im Abstand von ca. 200 mm mit Edelstahl-Senkkopfschrauben 3,5x30 (VBH Artikel-Nr. 819.353 / 6501) befestigen.

Bezeichnung	VE	VBH Artikel-Nr.	Preis/100
Dichtung D 190 F	120 m	351.960 / 0800	->VBH24/m
Halter H 50	200 Stück	371.327 / 0000	->VBH24/St.

STILSCHIENE SPREE 1800

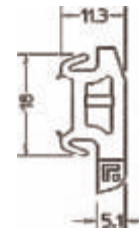
Die Universal Stilschiene für Holzfenster ohne Flügelfalz (mit Dichtungsnut).

Oberfläche	VE	VBH Artikel-Nr.	Preis/lfm
Alu blank	6/60 m	371.322 / 0010	->VBH24

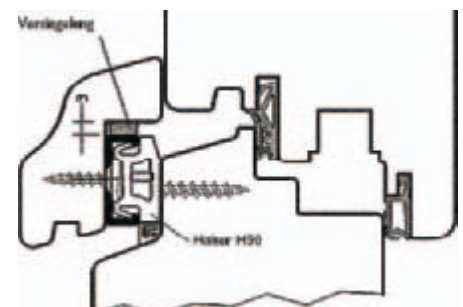


Halter H 50

Dichtung D 190 F



Spree 1800



WETTERSCHUTZSCHIENEN GUTMANN

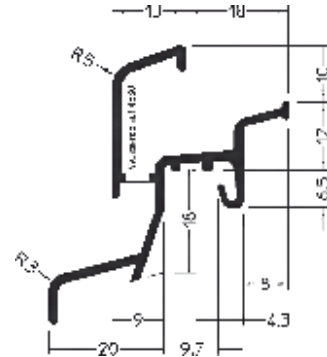
Falzmaß 22 mm

REGENSCHUTZSCHIENE DONAU 22/20 F

Aluminium-Regenschutzschiene mit Federsteg

Oberfläche	VE	VBH Artikel-Nr.	Preis/lfm
EV1 silberfarbig	6/60 m	944.356 / 0100	->VBH24
G214 mittelbronze	6/60 m	944.356 / 0400	->VBH24
G216 dunkelbronze	6/60 m	944.356 / 0500	->VBH24
RAL 9016 verkehrsweiß	6/60 m	944.356 / 1600	->VBH24

Donau 22/20F



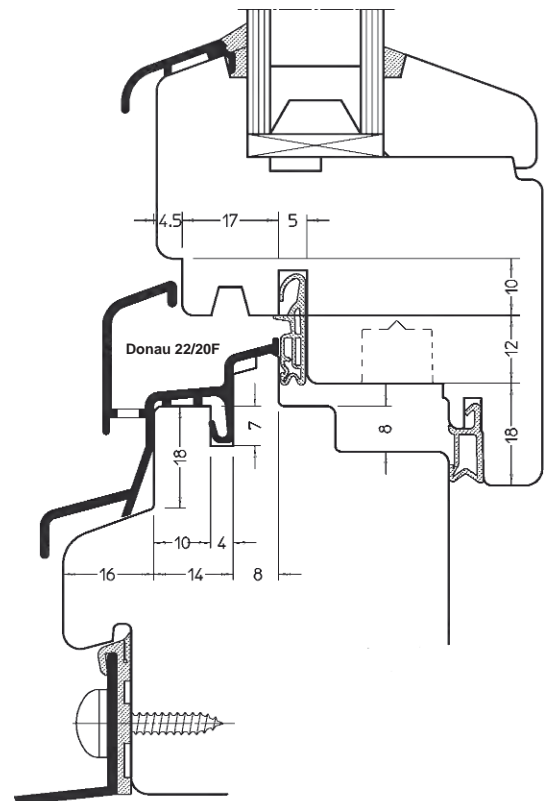
EPDM-ENDKAPPEN 55/20 FÜR DONAU 22/20 F

Farbe	Richtung	VE	VBH Artikel-Nr.	Preis/VE
weiß	links	100 Stück	943.757 / 1001	->VBH24
weiß	rechts	100 Stück	943.757 / 1002	->VBH24
silber	links	100 Stück	943.757 / 0111	->VBH24
silber	rechts	100 Stück	943.757 / 0112	->VBH24
braun	links	100 Stück	943.757 / 0901	->VBH24
braun	rechts	100 Stück	943.757 / 0902	->VBH24

EPDM-ENDKAPPEN 55/20 C FÜR DONAU 22/20 F

Combiendkappe mit 15° - 20° Überschlag

Farbe	Richtung	VE	VBH Artikel-Nr.	Preis/VE
weiß	links	100 Stück	348.652 / 1001	->VBH24
weiß	rechts	100 Stück	348.652 / 1002	->VBH24
silber	links	100 Stück	348.652 / 0111	->VBH24
silber	rechts	100 Stück	348.652 / 0112	->VBH24
braun	links	100 Stück	348.652 / 0901	->VBH24
braun	rechts	100 Stück	348.652 / 0902	->VBH24



WETTERSCHUTZSCHIENEN GUTMANN

Falzmaß 22 mm

BODENSCHWELLE SIEG 22/21

Aluminium-Bodenschwelle mit Fixiersteg zum Schrauben

Oberfläche	VE	VBH Artikel-Nr.	Preis/lfm
EV1 silberfarbig	6/36 m	997.655 / 0100	->VBH24
G214 mittelbronze	6/36 m	997.655 / 0400	->VBH24
RAL 9016 verkehrsweiß	6/36 m	997.655 / 1600	->VBH24

EPDM-ENDKAPPEN 58/21 FÜR SIEG 22/21

Farbe	Richtung	VE	VBH Artikel-Nr.	Preis/VE
weiß	links	100 Stück	997.661 / 1001	->VBH24
weiß	rechts	100 Stück	997.661 / 1002	->VBH24
silber	links	100 Stück	997.661 / 0111	->VBH24
silber	rechts	100 Stück	997.661 / 0112	->VBH24

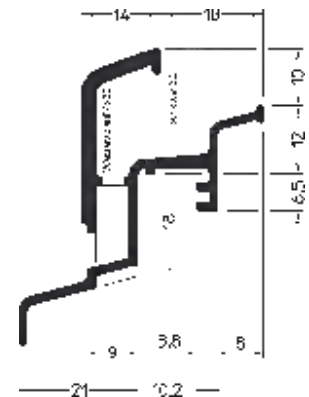
STOCKABDECKUNG DL 50

Oberfläche	VE	VBH Artikel-Nr.	Preis/lfm
Alu blank	6/36 m	999.477 / 0010	->VBH24
EV1 silberfarbig	6/36 m	999.477 / 0100	->VBH24
G214 mittelbronze	6/36 m	999.477 / 0400	->VBH24
RAL 9016 verkehrsweiß	6/36 m	999.477 / 1600	->VBH24

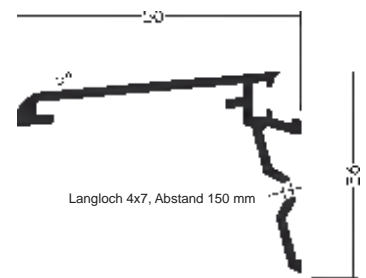
DICHTUNG D 180

Oberfläche	VE	VBH Artikel-Nr.	Preis/100m
transparent	60 m	312.936 / 9990	->VBH24

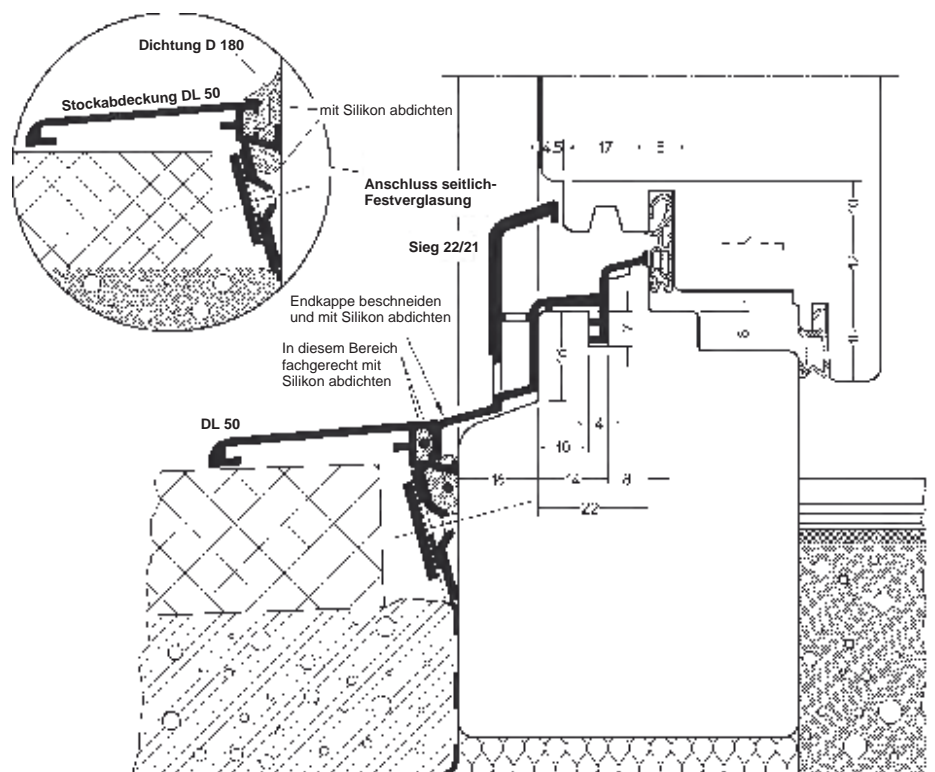
Sieg 22/21



DL 50



D 180



WETTERSCHUTZSCHIENEN GUTMANN

Falzmaß 22 mm

REGENSCHUTZSCHIENE DONAU 22/24 F

Aluminium-Regenschutzschiene mit Federsteg

Oberfläche	VE	VBH Artikel-Nr.	Preis/lfm
EV1 silberfarbig	6/60 m	956.683 / 0100	->VBH24
G214 mittelbronze	6/60 m	956.683 / 0400	->VBH24
G216 dunkelbronze	6/60 m	956.683 / 0500	->VBH24
RAL 9016 verkehrsweiß	6/60 m	956.683 / 1600	->VBH24

EPDM-ENDKAPPEN 55/24 FÜR DONAU 22/24 F

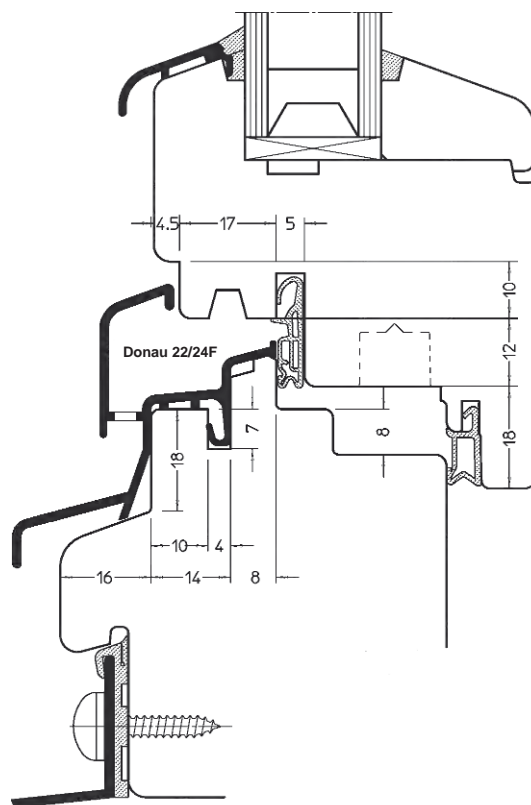
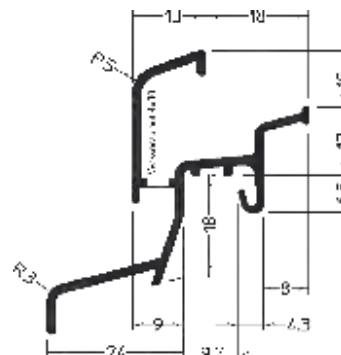
Farbe	Richtung	VE	VBH Artikel-Nr.	Preis/VE
weiß	links	100 Stück	956.709 / 1001	->VBH24
weiß	rechts	100 Stück	956.709 / 1002	->VBH24
silber	links	100 Stück	956.709 / 0111	->VBH24
silber	rechts	100 Stück	956.709 / 0112	->VBH24
braun	links	100 Stück	956.709 / 0901	->VBH24
braun	rechts	100 Stück	956.709 / 0902	->VBH24

EPDM-ENDKAPPEN 55/24-15° FÜR DONAU 22/24 F

Endkappe mit 15° Überschlag.

Farbe	Richtung	VE	VBH Artikel-Nr.	Preis/VE
weiß	links	100 Stück	323.285 / 1001	->VBH24
weiß	rechts	100 Stück	323.285 / 1002	->VBH24
silber	links	100 Stück	323.285 / 0111	->VBH24
silber	rechts	100 Stück	323.285 / 0112	->VBH24
braun	links	100 Stück	323.285 / 0901	->VBH24
braun	rechts	100 Stück	323.285 / 0902	->VBH24

Donau 22/24F



WETTERSCHUTZSCHIENEN GUTMANN

Falzmaß 22 mm

BODENSCHWELLE SIEG 22/26

Aluminium-Bodenschwelle mit Fixiersteg zum Schrauben

Oberfläche	VE	VBH Artikel-Nr.	Preis/lfm
EV1 silberfarbig	6/36 m	943.747 / 0100	->VBH24
G214 mittelbronze	6/36 m	943.747 / 0400	->VBH24
RAL 9016 verkehrsweiß	6/36 m	943.747 / 1600	->VBH24

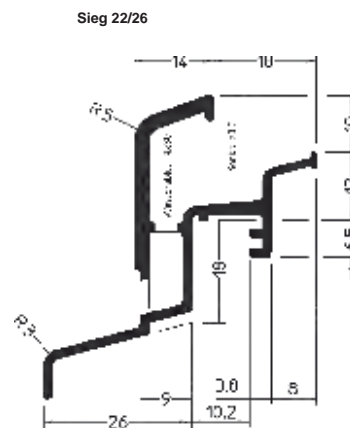
EPDM-ENDKAPPEN 58/26 FÜR SIEG 22/26

Farbe	Richtung	VE	VBH Artikel-Nr.	Preis/VE
weiß	links	100 Stück	943.760 / 1001	->VBH24
weiß	rechts	100 Stück	943.760 / 1002	->VBH24
silber	links	100 Stück	943.760 / 0111	->VBH24
silber	rechts	100 Stück	943.760 / 0112	->VBH24
braun	links	100 Stück	943.760 / 0901	->VBH24
braun	rechts	100 Stück	943.760 / 0902	->VBH24

EPDM-ENDKAPPEN 58/26-15° FÜR SIEG 22/26

Endkappe mit 15° Überschlag

Farbe	Richtung	VE	VBH Artikel-Nr.	Preis/VE
weiß	links	100 Stück	323.291 / 1001	->VBH24
weiß	rechts	100 Stück	323.291 / 1002	->VBH24
silber	links	100 Stück	323.291 / 0111	->VBH24
silber	rechts	100 Stück	323.291 / 0112	->VBH24
braun	links	100 Stück	323.291 / 0901	->VBH24
braun	rechts	100 Stück	323.291 / 0902	->VBH24



WETTERSCHUTZSCHIENEN GUTMANN

Falzmaß 22 mm

REGENSCHUTZSCHIENE DONAU 22/24 F-TI

Aluminium-Regenschutzschiene thermisch getrennt mit Federsteg

Oberfläche	VE	VBH Artikel-Nr.	Preis/lfm
EV1 silberfarbig	6/60 m	359.264 / 0100	->VBH24
G214 mittelbronze	6/60 m	359.264 / 0400	->VBH24
G216 dunkelbronze	6/60 m	359.264 / 0500	->VBH24
RAL 9016 verkehrsweiß	6/60 m	359.264 / 1600	->VBH24

EPDM-ENDKAPPEN 40/24 FÜR DONAU 22/24 F-TI

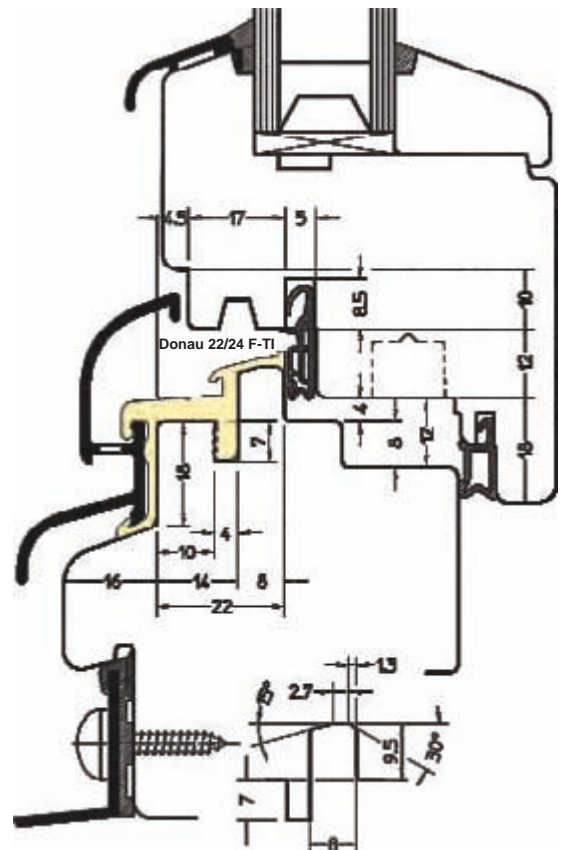
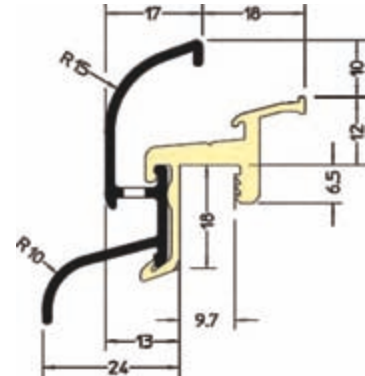
Farbe	Richtung	VE	VBH Artikel-Nr.	Preis/VE
weiß	links	100 Stück	359.265 / 1001	->VBH24
weiß	rechts	100 Stück	359.265 / 1002	->VBH24
silber	links	100 Stück	359.265 / 0111	->VBH24
silber	rechts	100 Stück	359.265 / 0112	->VBH24
braun	links	100 Stück	359.265 / 0901	->VBH24
braun	rechts	100 Stück	359.265 / 0902	->VBH24

EPDM-ENDKAPPEN 40/24 C FÜR DONAU 22/24 F-TI

Combiendkappe mit 15° - 20° Überschlag.

Farbe	Richtung	VE	VBH Artikel-Nr.	Preis/VE
weiß	links	100 Stück	366.308 / 1001	->VBH24
weiß	rechts	100 Stück	366.308 / 1002	->VBH24
silber	links	100 Stück	366.308 / 0111	->VBH24
silber	rechts	100 Stück	366.308 / 0112	->VBH24
braun	links	100 Stück	366.308 / 0901	->VBH24
braun	rechts	100 Stück	366.308 / 0902	->VBH24

Donau 22/24 F-TI



WETTERSCHUTZSCHIENEN GUTMANN

Falzmaß 22 mm

BODENSCHWELLE SIEG 22/24 F-TI

Aluminium-Bodenschwelle thermisch getrennt mit Federsteg

Oberfläche	VE	VBH Artikel-Nr.	Preis/lfm
EV1 silberfarbig	6/36 m	361.125 / 0100	->VBH24
G214 mittelbronze	6/36 m	361.125 / 0400	->VBH24
RAL 9016 verkehrsweiß	6/36 m	361.125 / 1600	->VBH24

EPDM-ENDKAPPEN 40/24 FÜR SIEG 22/24 F-TI

Farbe	Richtung	VE	VBH Artikel-Nr.	Preis/VE
weiß	links	100 Stück	359.265 / 1001	->VBH24
weiß	rechts	100 Stück	359.265 / 1002	->VBH24
silber	links	100 Stück	359.265 / 0111	->VBH24
silber	rechts	100 Stück	359.265 / 0112	->VBH24
braun	links	100 Stück	359.265 / 0901	->VBH24
braun	rechts	100 Stück	359.265 / 0902	->VBH24

EPDM-ENDKAPPEN 40/24 C FÜR SIEG 22/24 F-TI

Combiendkappe mit 15° - 20° Überschlag

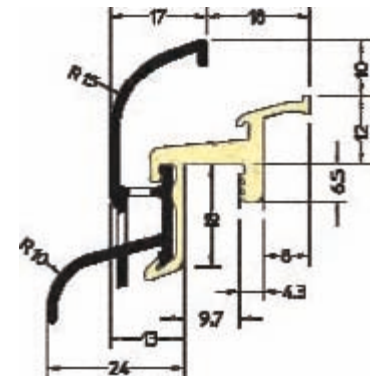
Farbe	Richtung	VE	VBH Artikel-Nr.	Preis/VE
weiß	links	100 Stück	366.308 / 1001	->VBH24
weiß	rechts	100 Stück	366.308 / 1002	->VBH24
silber	links	100 Stück	366.308 / 0111	->VBH24
silber	rechts	100 Stück	366.308 / 0112	->VBH24
braun	links	100 Stück	366.308 / 0901	->VBH24
braun	rechts	100 Stück	366.308 / 0902	->VBH24

AUSSTEIFUNGSSTÜCK AS 15 FÜR SIEG 22/24 F-TI

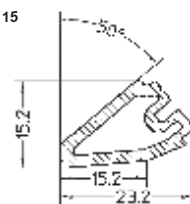
Bei Bodenschwellen sind pro Meter zwei Aussteifungsstücke AS 15 einzusetzen. Dadurch ist eine ausreichende Trittsicherheit gewährleistet.

Farbe	VE	VBH Artikel-Nr.	Preis/Stk.
schwarz	60 Stück	384.658 / 0800	->VBH24

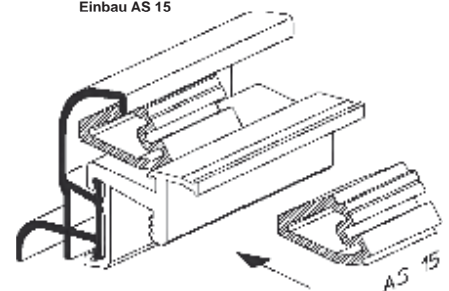
Sieg 22/24 F-TI



AS 15



Einbau AS 15



WETTERSCHUTZSCHIENEN GUTMANN

Falzmaß 22 mm

REGENSCHUTZSCHIENE MAIN 22/24 F

Aluminium-Regenschutzschiene mit Federsteg und Dichtungsnut

Oberfläche	VE	VBH Artikel-Nr.	Preis/lfm
EV1 silberfarbig	6/60 m	354.324 / 0100	->VBH24
G214 mittelbronze	6/60 m	354.324 / 0400	->VBH24
RAL 9016 verkehrsweiß	6/60 m	354.324 / 1600	->VBH24

EPDM-ENDKAPPEN 57/24 FÜR MAIN 22/24 F

Farbe	Richtung	VE	VBH Artikel-Nr.	Preis/VE
weiß	links	100 Stück	384.654 / 1001	->VBH24
weiß	rechts	100 Stück	384.654 / 1002	->VBH24
silber	links	100 Stück	384.654 / 0111	->VBH24
silber	rechts	100 Stück	384.654 / 0112	->VBH24
braun	links	100 Stück	384.654 / 0901	->VBH24
braun	rechts	100 Stück	384.654 / 0902	->VBH24

EPDM-ENDKAPPEN 57/24 C FÜR MAIN 22/24 F

Combiendkappe mit 15°- 20° Überschlag

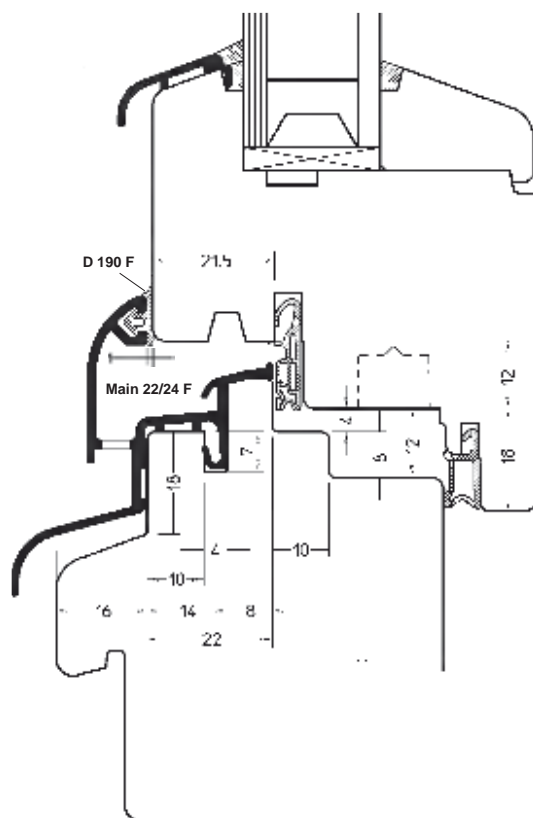
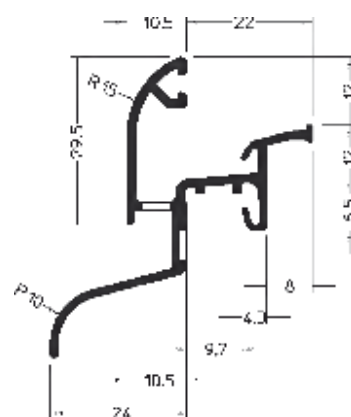
Farbe	Richtung	VE	VBH Artikel-Nr.	Preis/VE
weiß	links	100 Stück	354.325 / 1001	->VBH24
weiß	rechts	100 Stück	354.325 / 1002	->VBH24
silber	links	100 Stück	354.325 / 0111	->VBH24
silber	rechts	100 Stück	354.325 / 0112	->VBH24
braun	links	100 Stück	354.325 / 0901	->VBH24
braun	rechts	100 Stück	354.325 / 0902	->VBH24

DICHTUNG D 190 F

Die Dichtung hat einen Überdehnfaden und wird bei hoher Schlagregenbelastung eingesetzt

Oberfläche	VE	VBH Artikel-Nr.	Preis/100m
schwarz	120 m	351.960 / 0800	->VBH24

Main 22/24 F



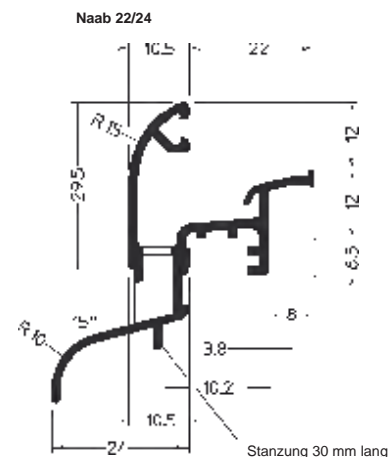
WETTERSCHUTZSCHIENEN GUTMANN

Falzmaß 22 mm

BODENSCHWELLE NAAB 22/24

Aluminium-Bodenschwelle mit Fixiersteg und Dichtungsnut

Oberfläche	VE	VBH Artikel-Nr.	Preis/lfm
EV1 silberfarbig	6/36 m	354.323 / 0100	->VBH24
G214 mittelbronze	6/36 m	354.323 / 0400	->VBH24
RAL 9016 verkehrsweiß	6/36 m	354.323 / 1600	->VBH24



ENDKAPPEN 57/24 FÜR NAAB 22/24

Farbe	Richtung	VE	VBH Artikel-Nr.	Preis/VE
weiß	links	100 Stück	384.654 / 1001	->VBH24
weiß	rechts	100 Stück	384.654 / 1002	->VBH24
silber	links	100 Stück	384.654 / 0111	->VBH24
silber	rechts	100 Stück	384.654 / 0112	->VBH24
braun	links	100 Stück	384.654 / 0901	->VBH24
braun	rechts	100 Stück	384.654 / 0902	->VBH24

ENDKAPPEN 57/24 C FÜR NAAB 22/24

Combiendkappe mit 15°- 20° Überschlag

Farbe	Richtung	VE	VBH Artikel-Nr.	Preis/VE
weiß	links	100 Stück	354.325 / 1001	->VBH24
weiß	rechts	100 Stück	354.325 / 1002	->VBH24
silber	links	100 Stück	354.325 / 0111	->VBH24
silber	rechts	100 Stück	354.325 / 0112	->VBH24
braun	links	100 Stück	354.325 / 0901	->VBH24
braun	rechts	100 Stück	354.325 / 0902	->VBH24

DICHTUNG D 190 F

Die Dichtung hat einen Überdehnfaden und wird bei hoher Schlagregenbelastung eingesetzt

Oberfläche	VE	VBH Artikel-Nr.	Preis/100m
schwarz	120 m	351.960 / 0800	->VBH24

Dichtung D 190 F



WETTERSCHUTZSCHIENEN GUTMANN

Falzmaß 22 mm

REGENSCHUTZSCHIENE MAIN 22/24 F-TI K

Aluminium-Regenschutzschiene thermisch getrennt mit Federsteg und Dichtungsnut

Oberfläche	VE	VBH Artikel-Nr.	Preis/lfm
EV1 silberfarbig	6/60 m	383.465 / 0100	->VBH24
G214 mittelbronze	6/60 m	383.465 / 0400	->VBH24
G216 dunkelbronze	6/60 m	383.465 / 0500	->VBH24
RAL 9016 verkehrsweiß	6/60 m	383.465 / 1600	->VBH24

EPDM-ENDKAPPEN 56/24 K FÜR MAIN 22/24 F-TI K

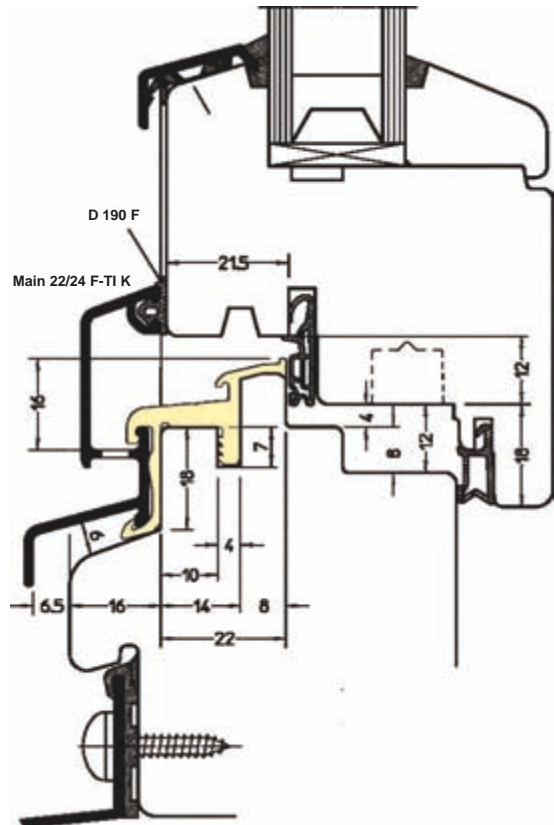
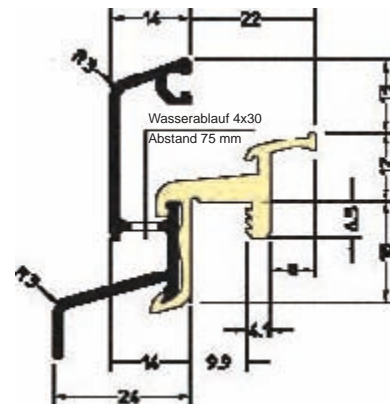
Farbe	Richtung	VE	VBH Artikel-Nr.	Preis/VE
weiß	links	100 Stück	383.467 / 1001	->VBH24
weiß	rechts	100 Stück	383.467 / 1002	->VBH24
silber	links	100 Stück	383.467 / 0111	->VBH24
silber	rechts	100 Stück	383.467 / 0112	->VBH24
braun	links	100 Stück	383.467 / 0901	->VBH24
braun	rechts	100 Stück	383.467 / 0902	->VBH24

DICHTUNG D 190 F

Die Dichtung hat einen Überdehnfaden und wird bei hoher Schlagregenbelastung eingesetzt

Oberfläche	VE	VBH Artikel-Nr.	Preis/100m
schwarz	120 m	351.960 / 0800	->VBH24

Main 22/24 F-TI K



WETTERSCHUTZSCHIENEN GUTMANN

Falzmaß 22 mm

BODENSCHWELLE NAAB 22/24 F-TI K

Aluminium-Bodenschwelle thermisch getrennt mit Federsteg und Dichtungsnut

Oberfläche	VE	VBH Artikel-Nr.	Preis/lfm
EV1 silberfarbig	6/60 m	364.653 / 0100	->VBH24
G214 mittelbronze	6/60 m	364.653 / 0400	->VBH24
RAL 9016 verkehrsweiß	6/60 m	364.653 / 1600	->VBH24

EPDM-ENDKAPPEN 56/24 K FÜR NAAB 22/24 F-TI K

Farbe	Richtung	VE	VBH Artikel-Nr.	Preis/VE
weiß	links	100 Stück	383.467 / 1001	->VBH24
weiß	rechts	100 Stück	383.467 / 1002	->VBH24
silber	links	100 Stück	383.467 / 0111	->VBH24
silber	rechts	100 Stück	383.467 / 0112	->VBH24
braun	links	100 Stück	383.467 / 0901	->VBH24
braun	rechts	100 Stück	383.467 / 0902	->VBH24

DICHTUNG D 190 F

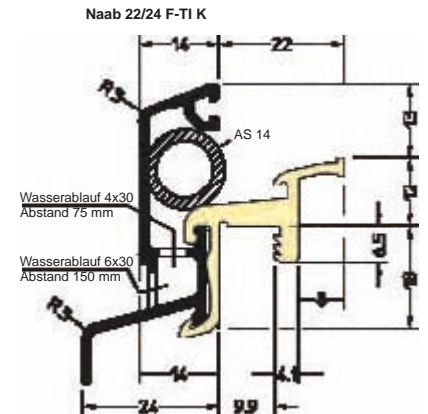
Die Dichtung hat einen Überdehnfaden und wird bei hoher Schlagregenbelastung eingesetzt

Oberfläche	VE	VBH Artikel-Nr.	Preis/100m
schwarz	120 m	351.960 / 0800	->VBH24

ALU-AUSSTEIFUNGSSTÜCK AS 14

Bei Bodenschwellen sind pro Meter zwei Aussteifungsstücke AS 14 einzusetzen, um den Trittschutz zu erhöhen

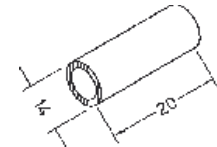
Oberfläche	VE	VBH Artikel-Nr.	Preis/Stk.
silber eloxiert	100 Stück	384.659 / 0100	->VBH24



Dichtung D 190 F



AS 14



WETTERSCHUTZSCHIENEN GUTMANN

Falzmaß 22 mm

REGENSCHUTZSCHIENE NECKAR 22/30 F-TXL

Aluminium-Regenschutzschiene thermisch getrennt mit Federsteg

Oberfläche	VE	VBH Artikel-Nr.	Preis/lfm
EV1 silberfarbig	6/60 m	347.107 / 0100	->VBH24
G214 mittelbronze	6/60 m	347.107 / 0400	->VBH24
G216 dunkelbronze	6/60 m	347.107 / 0500	->VBH24
RAL 9016 verkehrsweiß	6/60 m	347.107 / 1600	->VBH24

EPDM-ENDKAPPEN 45/30 X FÜR NECKAR 22/30 F-TXL

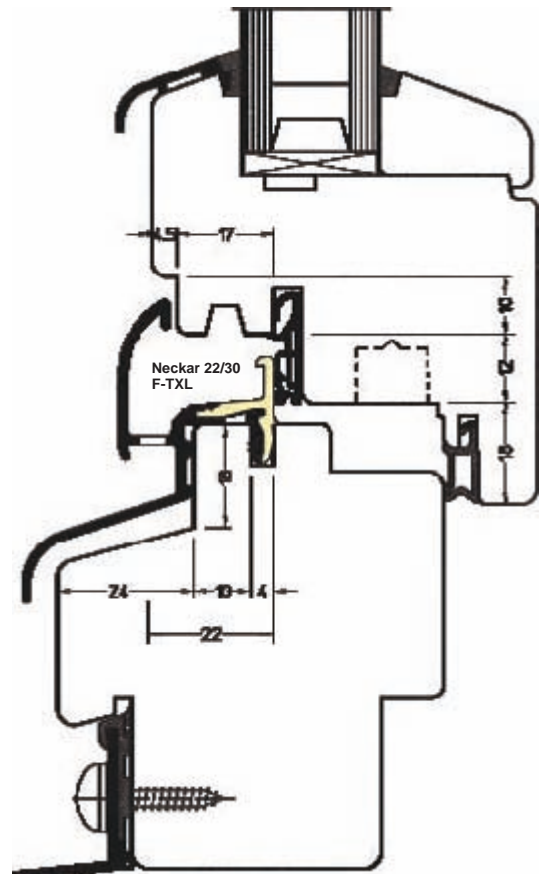
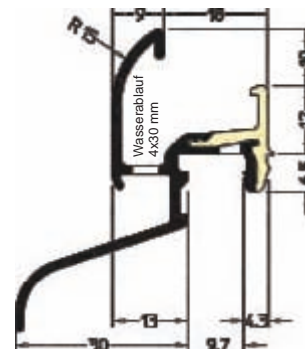
Farbe	Richtung	VE	VBH Artikel-Nr.	Preis/VE
weiß	links	100 Stück	347.108 / 1001	->VBH24
weiß	rechts	100 Stück	347.108 / 1002	->VBH24
silber	links	100 Stück	347.108 / 0111	->VBH24
silber	rechts	100 Stück	347.108 / 0112	->VBH24
braun	links	100 Stück	347.108 / 0901	->VBH24
braun	rechts	100 Stück	347.108 / 0902	->VBH24

EPDM-ENDKAPPEN 45/30 CX FÜR NECKAR 22/30 F-TXL

Combiendkappe mit 15° - 20° Überschlag

Farbe	Richtung	VE	VBH Artikel-Nr.	Preis/VE
weiß	links	100 Stück	350.864 / 1001	->VBH24
weiß	rechts	100 Stück	350.864 / 1002	->VBH24
silber	links	100 Stück	350.864 / 0111	->VBH24
silber	rechts	100 Stück	350.864 / 0112	->VBH24
braun	links	100 Stück	350.864 / 0901	->VBH24
braun	rechts	100 Stück	350.864 / 0902	->VBH24

Neckar 22/30 F-TXL



WETTERSCHUTZSCHIENEN GUTMANN

Falzmaß 22 mm

BODENSCHWELLE REMS 22/30 F-TXL

Aluminium-Bodenschwelle thermisch getrennt mit Federsteg

Oberfläche	VE	VBH Artikel-Nr.	Preis/lfm
EV1 silberfarbig	6/36 m	348.084 / 0100	->VBH24
G214 mittelbronze	6/36 m	348.084 / 0400	->VBH24
RAL 9016 verkehrsweiß	6/36 m	348.084 / 1600	->VBH24

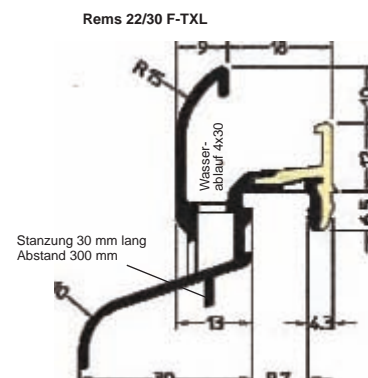
EPDM-ENDKAPPEN 45/30 X FÜR REMS 22/30 F-TXL

Farbe	Richtung	VE	VBH Artikel-Nr.	Preis/VE
weiß	links	100 Stück	347.108 / 1001	->VBH24
weiß	rechts	100 Stück	347.108 / 1002	->VBH24
silber	links	100 Stück	347.108 / 0111	->VBH24
silber	rechts	100 Stück	347.108 / 0112	->VBH24
braun	links	100 Stück	347.108 / 0901	->VBH24
braun	rechts	100 Stück	347.108 / 0902	->VBH24

EPDM-ENDKAPPEN 45/30 CX FÜR REMS 22/30 F-TXL

Combiendkappe mit 15° - 20° Überschlag

Farbe	Richtung	VE	VBH Artikel-Nr.	Preis/VE
weiß	links	100 Stück	350.864 / 1001	->VBH24
weiß	rechts	100 Stück	350.864 / 1002	->VBH24
silber	links	100 Stück	350.864 / 0111	->VBH24
silber	rechts	100 Stück	350.864 / 0112	->VBH24
braun	links	100 Stück	350.864 / 0901	->VBH24
braun	rechts	100 Stück	350.864 / 0902	->VBH24



WETTERSCHUTZSCHIENEN GUTMANN

Falzmaß 22 mm

REGENSCHUTZSCHIENE NECKAR 22/34 F-TXL

Aluminium-Regenschutzschiene thermisch getrennt mit Federsteg

Oberfläche	VE	VBH Artikel-Nr.	Preis/lfm
EV1 silberfarbig	6/60 m	383.085 / 0100	->VBH24
G214 mittelbronze	6/60 m	383.085 / 0400	->VBH24
RAL 9016 verkehrsweiß	6/60 m	383.085 / 1600	->VBH24

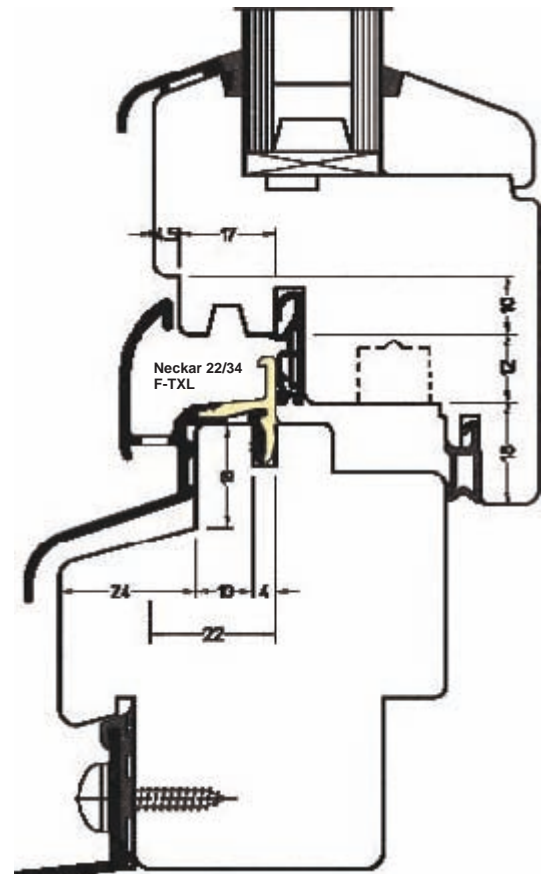
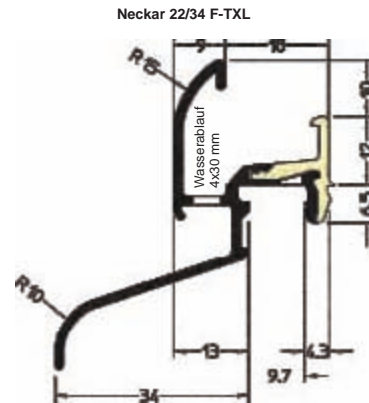
EPDM-ENDKAPPEN 45/34 X FÜR NECKAR 22/34 F-TXL

Farbe	Richtung	VE	VBH Artikel-Nr.	Preis/VE
weiß	links	100 Stück	384.655 / 1001	->VBH24
weiß	rechts	100 Stück	384.655 / 1002	->VBH24
silber	links	100 Stück	384.655 / 0111	->VBH24
silber	rechts	100 Stück	384.655 / 0112	->VBH24
braun	links	100 Stück	384.655 / 0901	->VBH24
braun	rechts	100 Stück	384.655 / 0902	->VBH24

EPDM-ENDKAPPEN 45/34 CX FÜR NECKAR 22/34 F-TXL

Combiendkappe mit 15° - 20° Überschlag

Farbe	Richtung	VE	VBH Artikel-Nr.	Preis/VE
weiß	links	100 Stück	384.656 / 1001	->VBH24
weiß	rechts	100 Stück	384.656 / 1002	->VBH24
silber	links	100 Stück	384.656 / 0111	->VBH24
silber	rechts	100 Stück	384.656 / 0112	->VBH24
braun	links	100 Stück	384.656 / 0901	->VBH24
braun	rechts	100 Stück	384.656 / 0902	->VBH24



WETTERSCHUTZSCHIENEN GUTMANN

Falzmaß 22 mm

BODENSCHWELLE REMS 22/30 F-TXL

Aluminium-Bodenschwelle thermisch getrennt mit Federsteg

Oberfläche	VE	VBH Artikel-Nr.	Preis/lfm
EV1 silberfarbig	6/36 m	348.084 / 0100	->VBH24
G214 mittelbronze	6/36 m	348.084 / 0400	->VBH24
RAL 9016 verkehrsweiß	6/36 m	348.084 / 1600	->VBH24

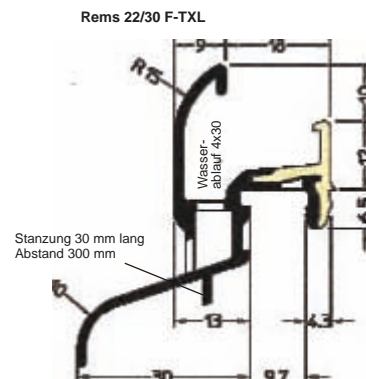
EPDM-ENDKAPPEN 45/30 X FÜR REMS 22/30 F-TXL

Farbe	Richtung	VE	VBH Artikel-Nr.	Preis/VE
weiß	links	100 Stück	347.108 / 1001	->VBH24
weiß	rechts	100 Stück	347.108 / 1002	->VBH24
silber	links	100 Stück	347.108 / 0111	->VBH24
silber	rechts	100 Stück	347.108 / 0112	->VBH24
braun	links	100 Stück	347.108 / 0901	->VBH24
braun	rechts	100 Stück	347.108 / 0902	->VBH24

EPDM-ENDKAPPEN 45/30 CX FÜR REMS 22/30 F-TXL

Combiendkappe mit 15° - 20° Überschlag

Farbe	Richtung	VE	VBH Artikel-Nr.	Preis/VE
weiß	links	100 Stück	350.864 / 1001	->VBH24
weiß	rechts	100 Stück	350.864 / 1002	->VBH24
silber	links	100 Stück	350.864 / 0111	->VBH24
silber	rechts	100 Stück	350.864 / 0112	->VBH24
braun	links	100 Stück	350.864 / 0901	->VBH24
braun	rechts	100 Stück	350.864 / 0902	->VBH24



WETTERSCHUTZSCHIENEN GUTMANN

Falzmaß 22 mm

REGENSCHUTZSCHIENE NECKAR 22/30 F-XL

Aluminium Regenschutzschiene mit Federsteg

Oberfläche	VE	VBH Artikel-Nr.	Preis/lfm
EV1 silberfarbig	6/60 m	384.952 / 0100	->VBH24
G214 mittelbronze	6/60 m	384.952 / 0400	->VBH24
RAL 9016 verkehrsweiß	6/60 m	384.952 / 1600	->VBH24

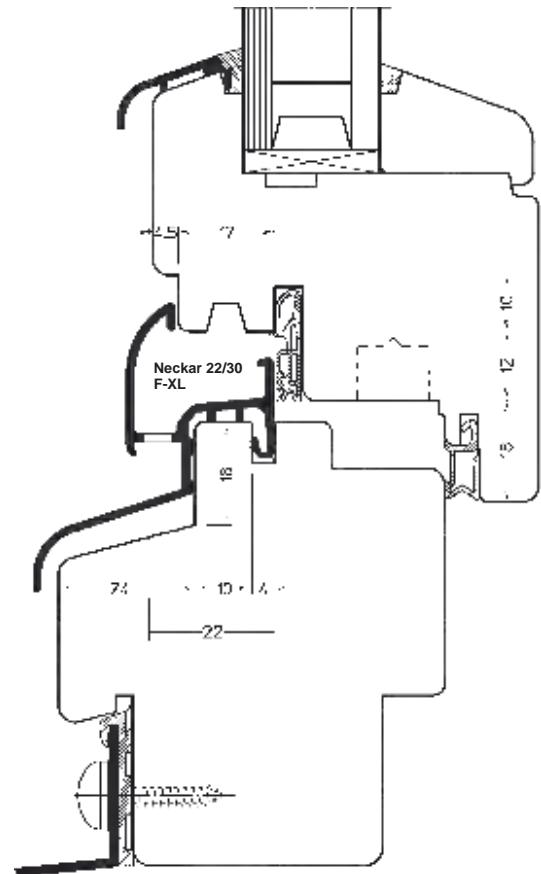
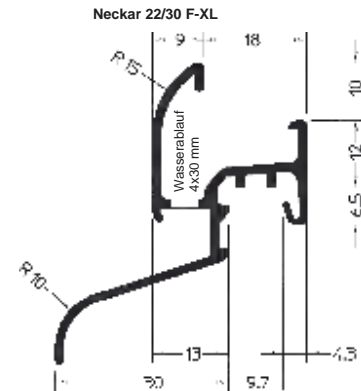
EPDM-ENDKAPPEN 45/30 X FÜR NECKAR 22/30 F-XL

Farbe	Richtung	VE	VBH Artikel-Nr.	Preis/VE
weiß	links	100 Stück	347.108 / 1001	->VBH24
weiß	rechts	100 Stück	347.108 / 1002	->VBH24
silber	links	100 Stück	347.108 / 0111	->VBH24
silber	rechts	100 Stück	347.108 / 0112	->VBH24
braun	links	100 Stück	347.108 / 0901	->VBH24
braun	rechts	100 Stück	347.108 / 0902	->VBH24

EPDM-ENDKAPPEN 45/30 CX FÜR NECKAR 22/30 F-XL

Combiendkappe mit 15° - 20° Überschlag

Farbe	Richtung	VE	VBH Artikel-Nr.	Preis/VE
weiß	links	100 Stück	350.864 / 1001	->VBH24
weiß	rechts	100 Stück	350.864 / 1002	->VBH24
silber	links	100 Stück	350.864 / 0111	->VBH24
silber	rechts	100 Stück	350.864 / 0112	->VBH24
braun	links	100 Stück	350.864 / 0901	->VBH24
braun	rechts	100 Stück	350.864 / 0902	->VBH24



WETTERSCHUTZSCHIENEN GUTMANN

Falzmaß 22 mm

BODENSCHWELLE REMS 22/30 F-TXL

Aluminium-Bodenschwelle thermisch getrennt mit Federsteg

Oberfläche	VE	VBH Artikel-Nr.	Preis/lfm
EV1 silberfarbig	6/36 m	348.084 / 0100	->VBH24
G214 mittelbronze	6/36 m	348.084 / 0400	->VBH24
RAL 9016 verkehrsweiß	6/36 m	348.084 / 1600	->VBH24

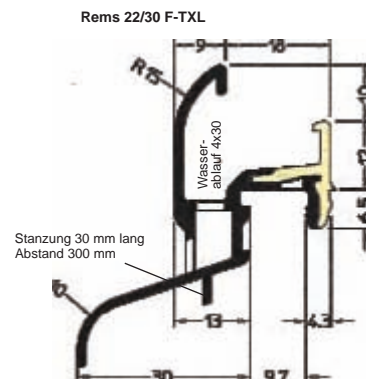
EPDM-ENDKAPPEN 45/30 X FÜR REMS 22/30 F-TXL

Farbe	Richtung	VE	VBH Artikel-Nr.	Preis/VE
weiß	links	100 Stück	347.108 / 1001	->VBH24
weiß	rechts	100 Stück	347.108 / 1002	->VBH24
silber	links	100 Stück	347.108 / 0111	->VBH24
silber	rechts	100 Stück	347.108 / 0112	->VBH24
braun	links	100 Stück	347.108 / 0901	->VBH24
braun	rechts	100 Stück	347.108 / 0902	->VBH24

EPDM-ENDKAPPEN 45/30 CX FÜR REMS 22/30 F-TXL

Combiendkappe mit 15° - 20° Überschlag

Farbe	Richtung	VE	VBH Artikel-Nr.	Preis/VE
weiß	links	100 Stück	350.864 / 1001	->VBH24
weiß	rechts	100 Stück	350.864 / 1002	->VBH24
silber	links	100 Stück	350.864 / 0111	->VBH24
silber	rechts	100 Stück	350.864 / 0112	->VBH24
braun	links	100 Stück	350.864 / 0901	->VBH24
braun	rechts	100 Stück	350.864 / 0902	->VBH24



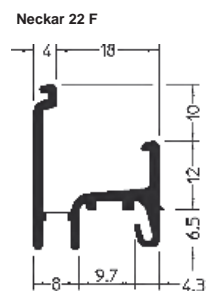
WETTERSCHUTZSCHIENEN GUTMANN

Falzmaß 22 mm

REGENSCHUTZSCHIENE NECKAR 22 F

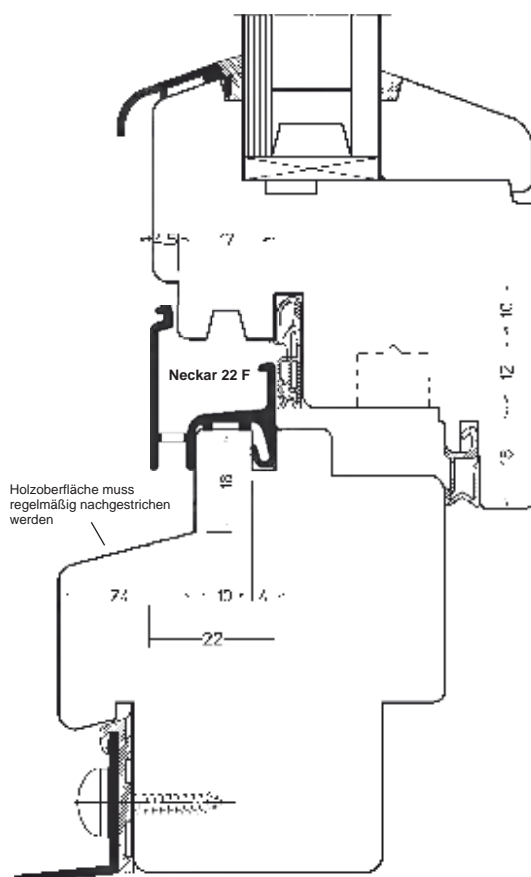
Aluminium-Regenschutzschiene mit Federsteg

Oberfläche	VE	VBH Artikel-Nr.	Preis/lfm
blank	6/60 m	944.742 / 0010	->VBH24
EV1 silberfarbig	6/60 m	944.742 / 0100	->VBH24
G214 mittelbronze	6/60 m	944.742 / 0400	->VBH24
G216 dunkelbronze	6/60 m	944.742 / 0500	->VBH24
RAL 9016 verkehrsweiß	6/60 m	944.742 / 1600	->VBH24



EPDM-ENDKAPPEN 65/0 FÜR NECKAR 22 F

Farbe	Richtung	VE	VBH Artikel-Nr.	Preis/VE
weiß	links	100 Stück	907.914 / 1001	->VBH24
weiß	rechts	100 Stück	907.914 / 1002	->VBH24
silber	links	100 Stück	907.914 / 0111	->VBH24
silber	rechts	100 Stück	907.914 / 0112	->VBH24
braun	links	100 Stück	907.914 / 0901	->VBH24
braun	rechts	100 Stück	907.914 / 0902	->VBH24



WETTERSCHUTZSCHIENEN GUTMANN

Falzmaß 22 mm

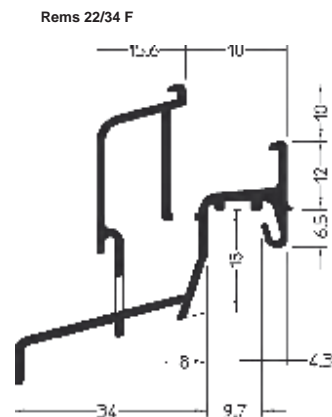
BODENSCHWELLE REMS 22/34 F

Aluminium-Bodenschwelle mit Federsteg

Oberfläche	VE	VBH Artikel-Nr.	Preis/lfm
blank	6/36 m	856.945 / 0010	->VBH24
EV1 silberfarbig	6/36 m	856.945 / 0100	->VBH24
G214 mittelbronze	6/36 m	856.945 / 0400	->VBH24
G216 dunkelbronze	6/36 m	856.945 / 0500	->VBH24
RAL 9016 verkehrsweiß	6/36 m	856.945 / 1600	->VBH24

EPDM-ENDKAPPEN 68/34 FÜR REMS 22/34 F

Farbe	Richtung	VE	VBH Artikel-Nr.	Preis/VE
weiß	links	100 Stück	907.940 / 1001	->VBH24
weiß	rechts	100 Stück	907.940 / 1002	->VBH24
silber	links	100 Stück	907.940 / 0111	->VBH24
silber	rechts	100 Stück	907.940 / 0112	->VBH24
braun	links	100 Stück	907.940 / 0901	->VBH24
braun	rechts	100 Stück	907.940 / 0902	->VBH24



WETTERSCHUTZSCHIENEN GUTMANN

Falzmaß 22 mm

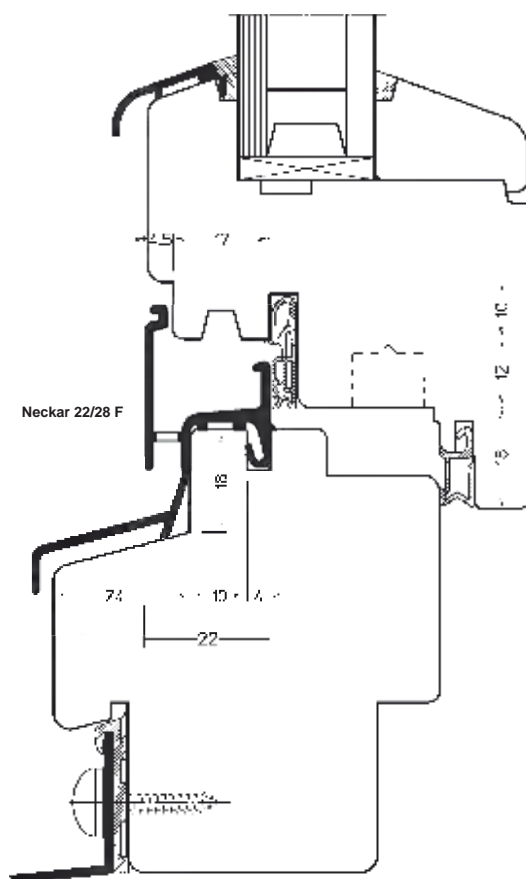
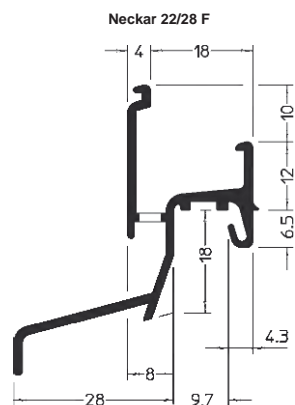
REGENSCHUTZSCHIENE NECKAR 22/28 F

Aluminium-Regenschutzschiene mit Federsteg

Oberfläche	VE	VBH Artikel-Nr.	Preis/lfm
blank	6/60 m	867.512 / 0010	->VBH24
EV1 silberfarbig	6/60 m	867.512 / 0100	->VBH24
G214 mittelbronze	6/60 m	867.512 / 0400	->VBH24
G216 dunkelbronze	6/60 m	867.512 / 0500	->VBH24
RAL 9016 verkehrsweiß	6/60 m	867.512 / 1600	->VBH24

EPDM-ENDKAPPEN 65/28 FÜR NECKAR 22/28 F

Farbe	Richtung	VE	VBH Artikel-Nr.	Preis/VE
weiß	links	100 Stück	903.793 / 1001	->VBH24
weiß	rechts	100 Stück	903.793 / 1002	->VBH24
silber	links	100 Stück	903.793 / 0111	->VBH24
silber	rechts	100 Stück	903.793 / 0112	->VBH24
braun	links	100 Stück	903.793 / 0901	->VBH24
braun	rechts	100 Stück	903.793 / 0902	->VBH24



WETTERSCHUTZSCHIENEN GUTMANN

Falzmaß 22 mm

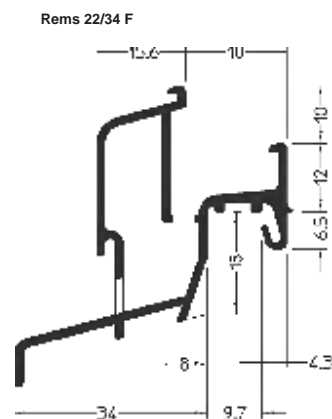
BODENSCHWELLE REMS 22/34 F

Aluminium-Bodenschwelle mit Federsteg

Oberfläche	VE	VBH Artikel-Nr.	Preis/lfm
blank	6/36 m	856.945 / 0010	->VBH24
EV1 silberfarbig	6/36 m	856.945 / 0100	->VBH24
G214 mittelbronze	6/36 m	856.945 / 0400	->VBH24
G216 dunkelbronze	6/36 m	856.945 / 0500	->VBH24
RAL 9016 verkehrsweiß	6/36 m	856.945 / 1600	->VBH24

EPDM-ENDKAPPEN 68/34 FÜR REMS 22/34 F

Farbe	Richtung	VE	VBH Artikel-Nr.	Preis/VE
weiß	links	100 Stück	907.940 / 1001	->VBH24
weiß	rechts	100 Stück	907.940 / 1002	->VBH24
silber	links	100 Stück	907.940 / 0111	->VBH24
silber	rechts	100 Stück	907.940 / 0112	->VBH24
braun	links	100 Stück	907.940 / 0901	->VBH24
braun	rechts	100 Stück	907.940 / 0902	->VBH24



WETTERSCHUTZSCHIENEN GUTMANN

Falzmaß 22 mm

REGENSCHUTZSCHIENE NECKAR 22/34 F

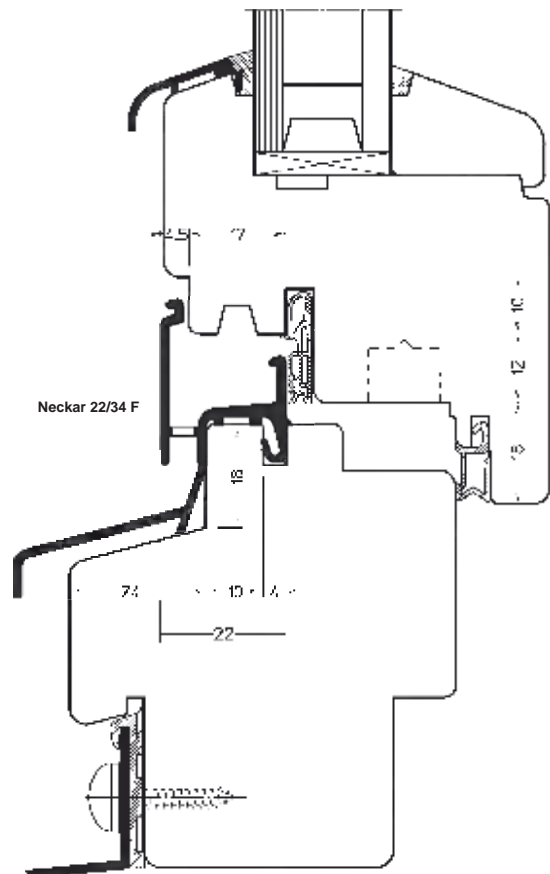
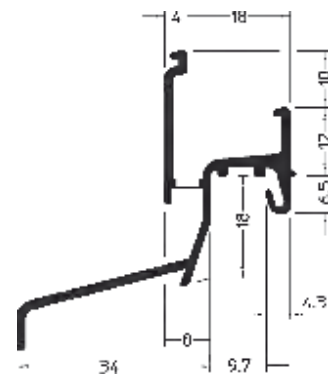
Aluminium-Regenschutzschiene mit Federsteg

Oberfläche	VE	VBH Artikel-Nr.	Preis/lfm
blank	6/60 m	944.769 / 0010	->VBH24
EV1 silberfarbig	6/60 m	944.769 / 0100	->VBH24
G214 mittelbronze	6/60 m	944.769 / 0400	->VBH24
G216 dunkelbronze	6/60 m	944.769 / 0500	->VBH24
RAL 9016 verkehrsweiß	6/60 m	944.769 / 1600	->VBH24

ENDKAPPEN 65/34 FÜR NECKAR 22/34 F

Farbe	Richtung	VE	VBH Artikel-Nr.	Preis/VE
weiß	links	100 Stück	907.969 / 1001	->VBH24
weiß	rechts	100 Stück	907.969 / 1002	->VBH24
silber	links	100 Stück	907.969 / 0111	->VBH24
silber	rechts	100 Stück	907.969 / 0112	->VBH24
braun	links	100 Stück	907.969 / 0901	->VBH24
braun	rechts	100 Stück	907.969 / 0902	->VBH24

Neckar 22/34 F



WETTERSCHUTZSCHIENEN GUTMANN

Falzmaß 22 mm

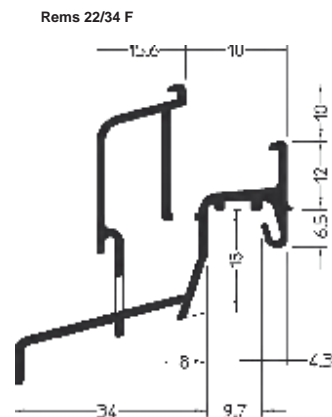
BODENSCHWELLE REMS 22/34 F

Aluminium-Bodenschwelle mit Federsteg

Oberfläche	VE	VBH Artikel-Nr.	Preis/lfm
blank	6/36 m	856.945 / 0010	->VBH24
EV1 silberfarbig	6/36 m	856.945 / 0100	->VBH24
G214 mittelbronze	6/36 m	856.945 / 0400	->VBH24
G216 dunkelbronze	6/36 m	856.945 / 0500	->VBH24
RAL 9016 verkehrsweiß	6/36 m	856.945 / 1600	->VBH24

EPDM-ENDKAPPEN 68/34 FÜR REMS 22/34 F

Farbe	Richtung	VE	VBH Artikel-Nr.	Preis/VE
weiß	links	100 Stück	907.940 / 1001	->VBH24
weiß	rechts	100 Stück	907.940 / 1002	->VBH24
silber	links	100 Stück	907.940 / 0111	->VBH24
silber	rechts	100 Stück	907.940 / 0112	->VBH24
braun	links	100 Stück	907.940 / 0901	->VBH24
braun	rechts	100 Stück	907.940 / 0902	->VBH24



WETTERSCHUTZSCHIENEN GUTMANN

Falzmaß 22 mm

STILFENSTERSCHIENE NECKAR 1806 F-TI

Aluminium-Stilfensterschiene thermisch getrennt mit Federsteg

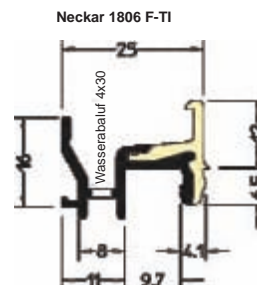
Oberfläche	VE	VBH Artikel-Nr.	Preis/lfm
blank	6/60 m	362.506 / 0010	->VBH24

EPDM-ENDKAPPEN 1806 F-TI FÜR NECKAR 1806 F-TI

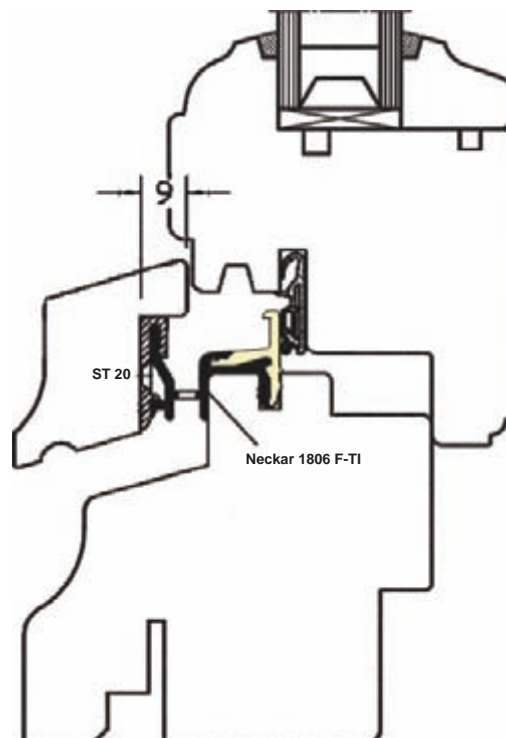
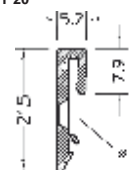
Farbe	Richtung	VE	VBH Artikel-Nr.	Preis/VE
silber	links	100 Stück	362.507 / 0111	->VBH24
silber	rechts	100 Stück	362.507 / 0112	->VBH24

KLIPSHALTER ST 20

Oberfläche	VE	VBH Artikel-Nr.	Preis/ %Stk.
transparent	200 St.	362.392 / 9990	->VBH24



ST 20




WETTERSCHUTZSCHIENEN GUTMANN



Falzmaß 22 mm

STILFENSTERSCHIENE DONAU 1805 N

Aluminium-Stilfensterschiene mit Federsteg

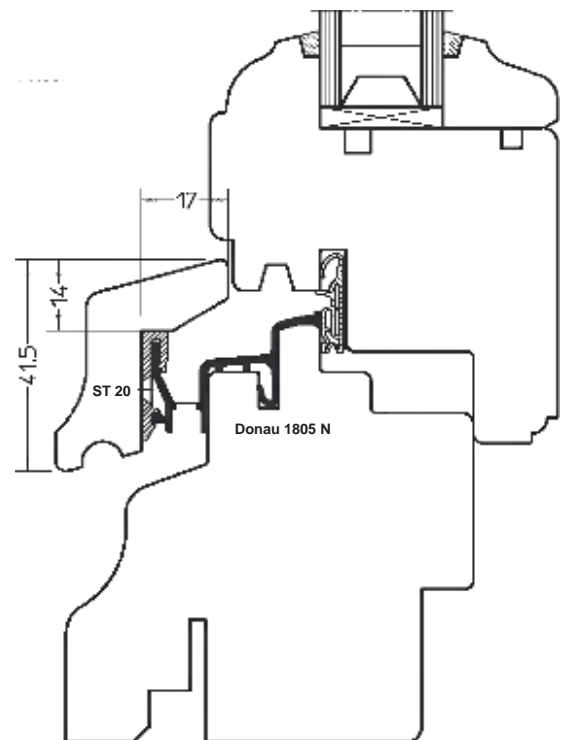
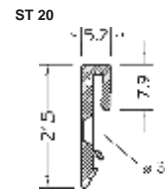
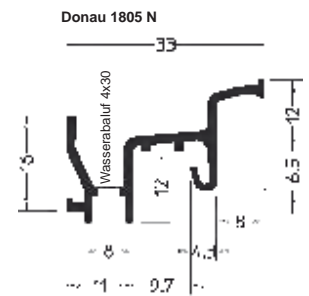
Oberfläche	VE	VBH Artikel-Nr.	Preis/lfm
blank	6/60 m	362.910 / 0010 	->VBH24

EPDM-ENDKAPPEN 1805 FÜR DONAU 1805 N

Farbe	Richtung	VE	VBH Artikel-Nr.	Preis/VE
silber	links	100 Stück	373.633 / 0101 	->VBH24
silber	rechts	100 Stück	373.633 / 0102 	->VBH24

KLIPSHALTER ST 20

Oberfläche	VE	VBH Artikel-Nr.	Preis/ %Stk.
transparent	200 St.	362.392 / 9990 	->VBH24



WETTERSCHUTZSCHIENEN GUTMANN

Falzmaß 22 mm

REGENSCHUTZSCHIENE WERRA 22/30 TXL

Aluminium-Regenschutzschiene thermisch getrennt zum Schrauben

Oberfläche	VE	VBH Artikel-Nr.	Preis/lfm
EV1 silberfarbig	6/60 m	347.113 / 0100	->VBH24
G214 mittelbronze	6/60 m	347.113 / 0400	->VBH24
RAL 9016 verkehrsweiß	6/60 m	347.113 / 1600	->VBH24

EPDM-ENDKAPPEN 146/30 X FÜR WERRA 22/30 TXL

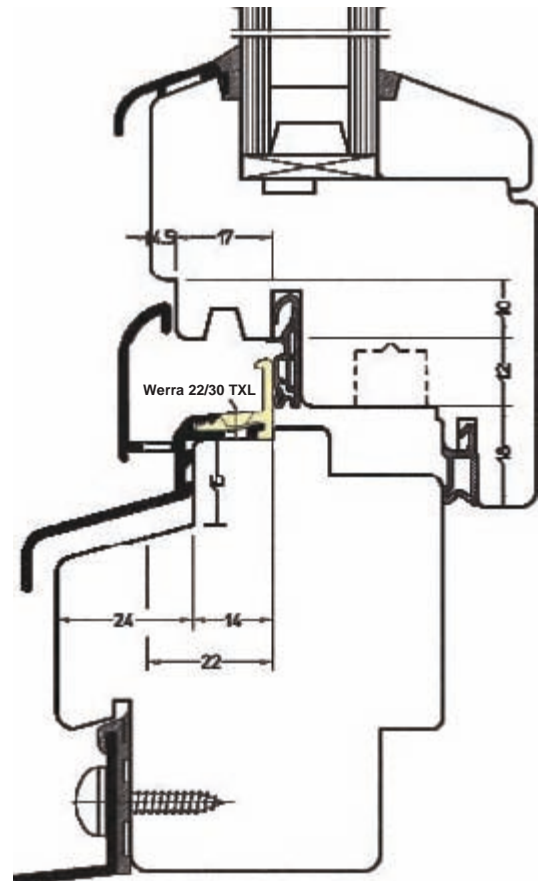
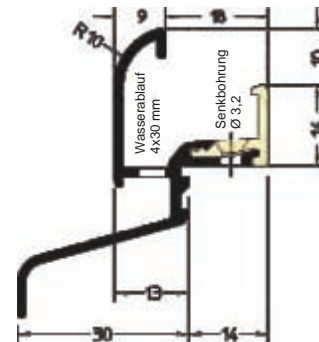
Farbe	Richtung	VE	VBH Artikel-Nr.	Preis/VE
weiß	links	100 Stück	347.110 / 1001	->VBH24
weiß	rechts	100 Stück	347.110 / 1002	->VBH24
silber	links	100 Stück	347.110 / 0111	->VBH24
silber	rechts	100 Stück	347.110 / 0112	->VBH24
braun	links	100 Stück	347.110 / 0901	->VBH24
braun	rechts	100 Stück	347.110 / 0902	->VBH24

EPDM-ENDKAPPEN 146/30 CX FÜR WERRA 22/30 TXL

Combiendkappe mit 15° - 20° Überschlag

Farbe	Richtung	VE	VBH Artikel-Nr.	Preis/VE
weiß	links	100 Stück	350.870 / 1001	->VBH24
weiß	rechts	100 Stück	350.870 / 1002	->VBH24
silber	links	100 Stück	350.870 / 0111	->VBH24
silber	rechts	100 Stück	350.870 / 0112	->VBH24
braun	links	100 Stück	350.870 / 0901	->VBH24
braun	rechts	100 Stück	350.870 / 0902	->VBH24

Werra 22/30 TXL



WETTERSCHUTZSCHIENEN GUTMANN

Falzmaß 22 mm

BODENSCHWELLE LECH 22/30 TXL

Aluminium-Bodenschwelle thermisch getrennt zum Schrauben

Oberfläche	VE	VBH Artikel-Nr.	Preis/lfm
EV1 silberfarbig	6/36 m	350.859 / 0100	->VBH24
G214 mittelbronze	6/36 m	350.859 / 0400	->VBH24
RAL 9016 verkehrsweiß	6/36 m	350.859 / 1600	->VBH24

EPDM-ENDKAPPEN 146/30 X FÜR LECH 22/30 TXL

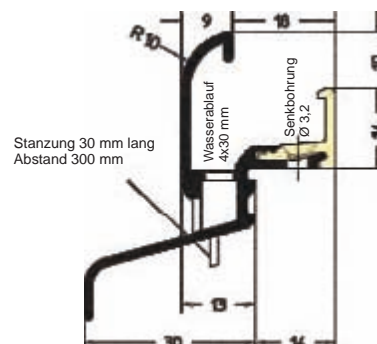
Farbe	Richtung	VE	VBH Artikel-Nr.	Preis/VE
weiß	links	100 Stück	347.110 / 1001	->VBH24
weiß	rechts	100 Stück	347.110 / 1002	->VBH24
silber	links	100 Stück	347.110 / 0111	->VBH24
silber	rechts	100 Stück	347.110 / 0112	->VBH24
braun	links	100 Stück	347.110 / 0901	->VBH24
braun	rechts	100 Stück	347.110 / 0902	->VBH24

EPDM-ENDKAPPEN 146/30 CX FÜR LECH 22/30 TXL

Combiendkappe mit 15° - 20° Überschlag

Farbe	Richtung	VE	VBH Artikel-Nr.	Preis/VE
weiß	links	100 Stück	350.870 / 1001	->VBH24
weiß	rechts	100 Stück	350.870 / 1002	->VBH24
silber	links	100 Stück	350.870 / 0111	->VBH24
silber	rechts	100 Stück	350.870 / 0112	->VBH24
braun	links	100 Stück	350.870 / 0901	->VBH24
braun	rechts	100 Stück	350.870 / 0902	->VBH24

Lech 22/30 TXL



WETTERSCHUTZSCHIENEN GUTMANN

Falzmaß 22 mm

REGENSCHUTZSCHIENE WERRA 22/34 TXL

Aluminium-Regenschutzschiene thermisch getrennt zum Schrauben

Oberfläche	VE	VBH Artikel-Nr.	Preis/lfm
EV1 silberfarbig	6/60 m	374.945 / 0100	->VBH24
G214 mittelbronze	6/60 m	374.945 / 0400	->VBH24
RAL 9016 verkehrsweiß	6/60 m	374.945 / 1600	->VBH24

EPDM-ENDKAPPEN 146/34 X FÜR WERRA 22/34 TXL

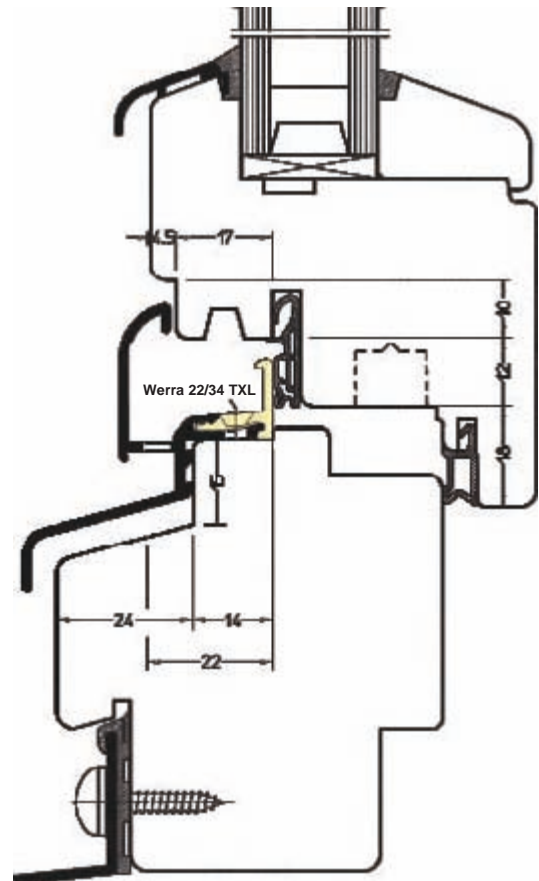
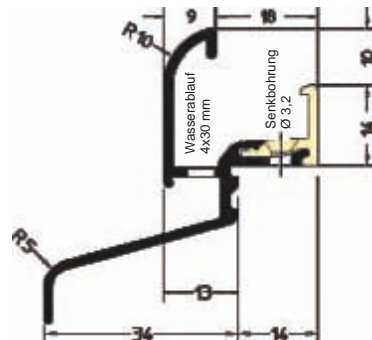
Farbe	Richtung	VE	VBH Artikel-Nr.	Preis/VE
weiß	links	100 Stück	374.947 / 1001	->VBH24
weiß	rechts	100 Stück	374.947 / 1002	->VBH24
silber	links	100 Stück	374.947 / 0111	->VBH24
silber	rechts	100 Stück	374.947 / 0112	->VBH24
braun	links	100 Stück	374.947 / 0901	->VBH24
braun	rechts	100 Stück	374.947 / 0902	->VBH24

EPDM-ENDKAPPEN 146/34 CX FÜR WERRA 22/34 TXL

Combiendkappe mit 15° - 20° Überschlag

Farbe	Richtung	VE	VBH Artikel-Nr.	Preis/VE
weiß	links	100 Stück	374.948 / 1001	->VBH24
weiß	rechts	100 Stück	374.948 / 1002	->VBH24
silber	links	100 Stück	374.948 / 0111	->VBH24
silber	rechts	100 Stück	374.948 / 0112	->VBH24
braun	links	100 Stück	374.948 / 0901	->VBH24
braun	rechts	100 Stück	374.948 / 0902	->VBH24

Werra 22/34 TXL



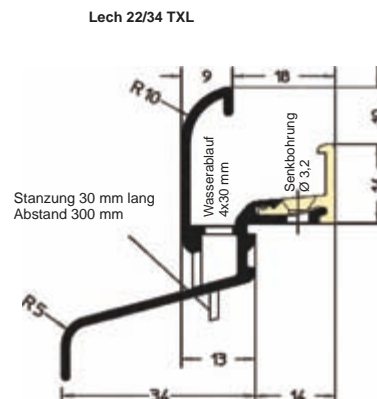
WETTERSCHUTZSCHIENEN GUTMANN

Falzmaß 22 mm

BODENSCHWELLE LECH 22/34 TXL

Aluminium-Bodenschwelle thermisch getrennt zum Schrauben

Oberfläche	VE	VBH Artikel-Nr.	Preis/lfm
EV1 silberfarbig	6/36 m	374.946 / 0100	->VBH24
G214 mittelbronze	6/36 m	374.946 / 0400	->VBH24
RAL 9016 verkehrsweiß	6/36 m	374.946 / 1600	->VBH24



EPDM-ENDKAPPEN 146/34 X FÜR LECH 22/34 TXL

Farbe	Richtung	VE	VBH Artikel-Nr.	Preis/VE
weiß	links	100 Stück	374.947 / 1001	->VBH24
weiß	rechts	100 Stück	374.947 / 1002	->VBH24
silber	links	100 Stück	374.947 / 0111	->VBH24
silber	rechts	100 Stück	374.947 / 0112	->VBH24
braun	links	100 Stück	374.947 / 0901	->VBH24
braun	rechts	100 Stück	374.947 / 0902	->VBH24

EPDM-ENDKAPPEN 146/34 CX FÜR LECH 22/34 TXL

Combiendkappe mit 15° - 20° Überschlag

Farbe	Richtung	VE	VBH Artikel-Nr.	Preis/VE
weiß	links	100 Stück	374.948 / 1001	->VBH24
weiß	rechts	100 Stück	374.948 / 1002	->VBH24
silber	links	100 Stück	374.948 / 0111	->VBH24
silber	rechts	100 Stück	374.948 / 0112	->VBH24
braun	links	100 Stück	374.948 / 0901	->VBH24
braun	rechts	100 Stück	374.948 / 0902	->VBH24

WETTERSCHUTZSCHIENEN GUTMANN

Falzmaß 22 mm

STILFENSTERSCHIENE WERRA 1815 TI

Aluminium-Stilfensterschiene thermisch getrennt zum Schrauben

Oberfläche	VE	VBH Artikel-Nr.	Preis/lfm
blank	6/60 m	363.003 / 0010	->VBH24

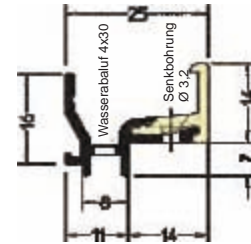
EPDM-ENDKAPPEN 1815 TI FÜR WERRA 1815 TI

Farbe	Richtung	VE	VBH Artikel-Nr.	Preis/VE
silber	links	100 Stück	377.579 / 0111	->VBH24
silber	rechts	100 Stück	377.579 / 0112	->VBH24

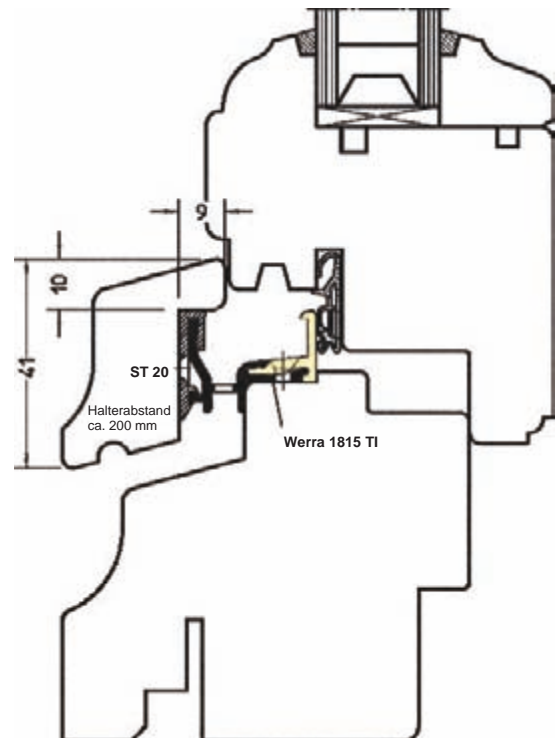
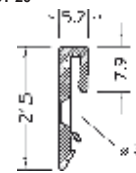
KLIPSHALTER ST 20

Oberfläche	VE	VBH Artikel-Nr.	Preis/ %Stk.
transparent	200 St.	362.392 / 9990	->VBH24

Werra 1815 TI



ST 20



WETTERSCHUTZSCHIENEN GUTMANN

Falzmaß 22 mm

REGENSCHUTZSCHIENE WERRA 12/22

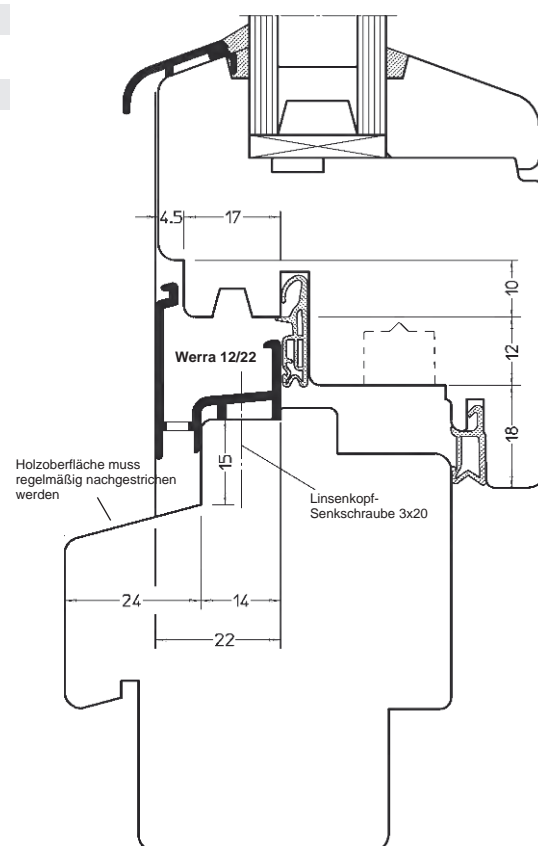
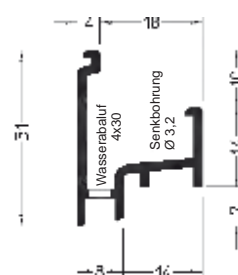
Aluminium-Regenschutzschiene zum Schrauben

Oberfläche	VE	VBH Artikel-Nr.	Preis/lfm
EV1 silberfarbig	6/60 m	569.712 / 0100	->VBH24
G214 mittelbronze	6/60 m	569.712 / 0400	->VBH24
RAL 9016 verkehrsweiß	6/60 m	569.712 / 1600	->VBH24

EPDM-ENDKAPPEN 155/0 FÜR WERRA 12/22

Farbe	Richtung	VE	VBH Artikel-Nr.	Preis/VE
weiß	links	100 Stück	962.964 / 1001	->VBH24
weiß	rechts	100 Stück	962.964 / 1002	->VBH24
silber	links	100 Stück	962.964 / 0111	->VBH24
silber	links	100 Stück	962.964 / 0112	->VBH24
braun	links	100 Stück	962.964 / 0901	->VBH24
braun	rechts	100 Stück	962.964 / 0902	->VBH24

Werra 12/22



WETTERSCHUTZSCHIENEN GUTMANN

Falzmaß 25 mm

REGENSCHUTZSCHIENE DRAU 25/24 F

Aluminium-Regenschutzschiene ohne Flügelfalz mit Federsteg und Dichtungsnut

Oberfläche	VE	VBH Artikel-Nr.	Preis/lfm
blank	6/60 m	351.711 / 0010	->VBH24
EV1 silberfarbig	6/60 m	351.711 / 0100	->VBH24
G214 mittelbronze	6/60 m	351.711 / 0400	->VBH24
G216 dunkelbronze	6/60 m	351.711 / 0500	->VBH24
RAL 9016 verkehrsweiß	6/60 m	351.711 / 1600	->VBH24

EPDM-ENDKAPPEN 257/24 FÜR DRAU 25/24 F

Farbe	Richtung	VE	VBH Artikel-Nr.	Preis/VE
weiß	links	100 Stück	360.856 / 1001	->VBH24
weiß	rechts	100 Stück	360.856 / 1002	->VBH24
silber	links	100 Stück	360.856 / 0111	->VBH24
silber	rechts	100 Stück	360.856 / 0112	->VBH24
braun	links	100 Stück	360.856 / 0901	->VBH24
braun	rechts	100 Stück	360.856 / 0902	->VBH24

EPDM-ENDKAPPEN 257/24 C FÜR DRAU 25/24 F

Combiendkappe mit 15°- 20° Überschlag

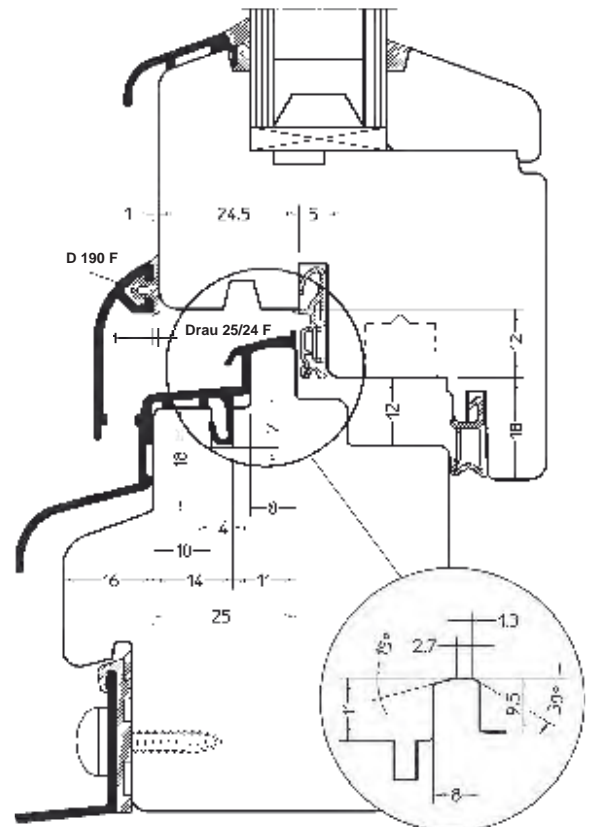
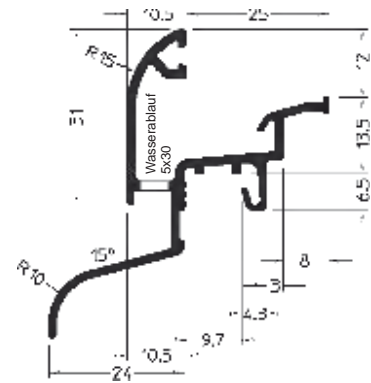
Farbe	Richtung	VE	VBH Artikel-Nr.	Preis/VE
weiß	links	100 Stück	354.647 / 1001	->VBH24
weiß	rechts	100 Stück	354.647 / 1002	->VBH24
silber	links	100 Stück	354.647 / 0111	->VBH24
silber	rechts	100 Stück	354.647 / 0112	->VBH24
braun	links	100 Stück	354.647 / 0901	->VBH24
braun	rechts	100 Stück	354.647 / 0902	->VBH24

DICHTUNG D 190 F

Die Dichtung hat einen Überdehnfaden und wird bei hoher Schlagregenbelastung eingesetzt

Oberfläche	VE	VBH Artikel-Nr.	Preis/100m
schwarz	120 m	351.960 / 0800	->VBH24

Drau 25/24 F



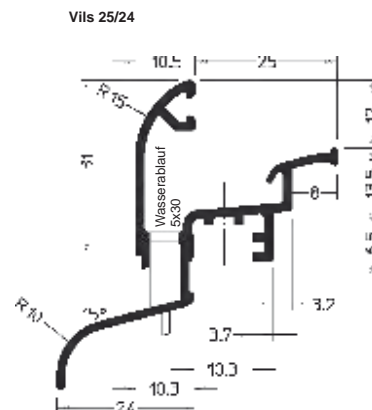
WETTERSCHUTZSCHIENEN GUTMANN

Falzmaß 25 mm

BODENSCHWELLE VILS 25/24

Aluminium-Bodenschwelle ohne Flügelfalz zum Schrauben mit Dichtungsnut

Oberfläche	VE	VBH Artikel-Nr.	Preis/lfm
EV1 silberfarbig	6/36 m	351.708 / 0100	->VBH24
G214 mittelbronze	6/36 m	351.708 / 0400	->VBH24
G216 dunkelbronze	6/36 m	351.708 / 0500	->VBH24
RAL 9016 verkehrsweiß	6/36 m	351.708 / 1600	->VBH24



EPDM-ENDKAPPEN 257/24 FÜR VILS 25/24

Farbe	Richtung	VE	VBH Artikel-Nr.	Preis/VE
weiß	links	100 Stück	360.856 / 1001	->VBH24
weiß	rechts	100 Stück	360.856 / 1002	->VBH24
silber	links	100 Stück	360.856 / 0111	->VBH24
silber	rechts	100 Stück	360.856 / 0112	->VBH24
braun	links	100 Stück	360.856 / 0901	->VBH24
braun	rechts	100 Stück	360.856 / 0902	->VBH24

EPDM-ENDKAPPEN 257/24 C FÜR VILS 25/24

Combiendkappe mit 15°- 20° Überschlag

Farbe	Richtung	VE	VBH Artikel-Nr.	Preis/VE
weiß	links	100 Stück	354.647 / 1001	->VBH24
weiß	rechts	100 Stück	354.647 / 1002	->VBH24
silber	links	100 Stück	354.647 / 0111	->VBH24
silber	rechts	100 Stück	354.647 / 0112	->VBH24
braun	links	100 Stück	354.647 / 0901	->VBH24
braun	rechts	100 Stück	354.647 / 0902	->VBH24

DICHTUNG D 190 F

Die Dichtung hat einen Überdehnfaden und wird bei hoher Schlagregenbelastung eingesetzt

Oberfläche	VE	VBH Artikel-Nr.	Preis/100m
schwarz	120 m	351.960 / 0800	->VBH24

Dichtung D 190 F



WETTERSCHUTZSCHIENEN GUTMANN

Falzmaß 25 mm

REGENSCHUTZSCHIENE DRAU 25/24 F-TI K

Aluminium-Regenschutzschiene thermisch getrennt, ohne Flügelfalz, mit Federsteg und Dichtungsnut

Oberfläche	VE	VBH Artikel-Nr.	Preis/lfm
EV1 silberfarbig	6/60 m	384.652 / 0100	->VBH24
G214 mittelbronze	6/60 m	384.652 / 0400	->VBH24
RAL 9016 verkehrsweiß	6/60 m	384.652 / 1600	->VBH24

EPDM-ENDKAPPEN 256/24 K FÜR DRAU 25/24 F-TI K

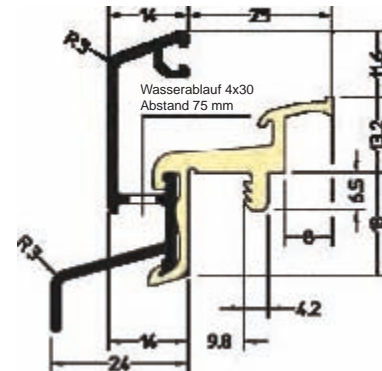
Farbe	Richtung	VE	VBH Artikel-Nr.	Preis/VE
weiß	links	100 Stück	384.657 / 1001	->VBH24
weiß	rechts	100 Stück	384.657 / 1002	->VBH24
silber	links	100 Stück	384.657 / 0111	->VBH24
silber	rechts	100 Stück	384.657 / 0112	->VBH24
braun	links	100 Stück	384.657 / 0901	->VBH24
braun	rechts	100 Stück	384.657 / 0902	->VBH24

DICHTUNG D 190 F

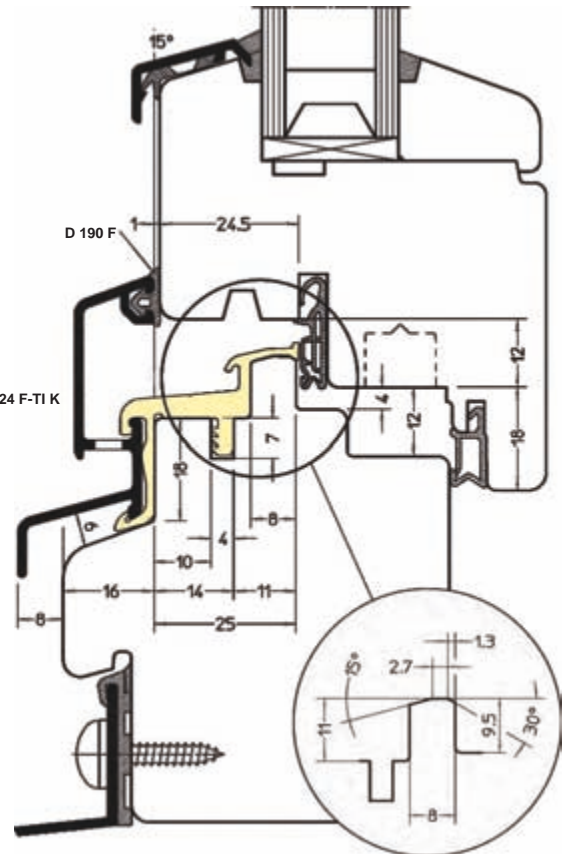
Die Dichtung hat einen Überdehnfaden und wird bei hoher Schlagregenbelastung eingesetzt

Oberfläche	VE	VBH Artikel-Nr.	Preis/100m
schwarz	120 m	351.960 / 0800	->VBH24

Drau 25/24 F-TI K



Drau 25/24 F-TI K



WETTERSCHUTZSCHIENEN GUTMANN

Falzmaß 25 mm

BODENSCHWELLE VILS 25/24 F-TI K

Aluminium-Bodenschwelle thermisch getrennt, ohne Flügelfalz, mit Federsteg und Dichtungsnut

Oberfläche	VE	VBH Artikel-Nr.	Preis/lfm
EV1 silberfarbig	6/36 m	351.708 / 0100	->VBH24
G214 mittelbronze	6/36 m	351.708 / 0400	->VBH24
RAL 9016 verkehrsweiß	6/36 m	351.708 / 1600	->VBH24

EPDM-ENDKAPPEN 256/24 K FÜR VILS 25/24 F-TI K

Farbe	Richtung	VE	VBH Artikel-Nr.	Preis/VE
weiß	links	100 Stück	384.657 / 1001	->VBH24
weiß	rechts	100 Stück	384.657 / 1002	->VBH24
silber	links	100 Stück	384.657 / 0111	->VBH24
silber	rechts	100 Stück	384.657 / 0112	->VBH24
braun	links	100 Stück	384.657 / 0901	->VBH24
braun	rechts	100 Stück	384.657 / 0902	->VBH24

DICHTUNG D 190 F

Die Dichtung hat einen Überdehnfaden und wird bei hoher Schlagregenbelastung eingesetzt

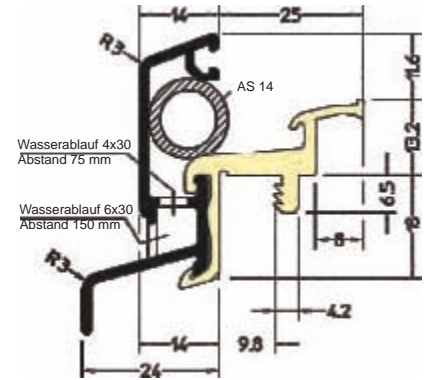
Oberfläche	VE	VBH Artikel-Nr.	Preis/100m
schwarz	120 m	351.960 / 0800	->VBH24

ALU-AUSSTEIFUNGSSTÜCK AS 14

Bei Bodenschwellen sind pro Meter zwei Aussteifungsstücke AS 14 einzusetzen, um den Trittschutz zu erhöhen

Oberfläche	VE	VBH Artikel-Nr.	Preis/Stk.
silber eloxiert	100 Stück	384.659 / 0100	->VBH24

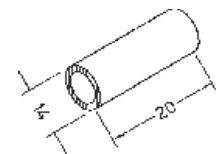
Naab 22/24 F-TI K



Dichtung D 190 F



AS 14



WETTERSCHUTZSCHIENEN GUTMANN

Falzmaß 25 mm

REGENSCHUTZSCHIENE KOCHER LÖ32 F-TXL

Aluminium-Regenschutzschiene thermisch getrennt mit Federsteg

Oberfläche	VE	VBH Artikel-Nr.	Preis/lfm
EV1 silberfarbig	6/60 m	347.236 / 0100	->VBH24
G214 mittelbronze	6/60 m	347.236 / 0400	->VBH24
G216 dunkelbronze	6/60 m	347.236 / 0500	->VBH24
RAL 9016 verkehrsweiß	6/60 m	347.236 / 1600	->VBH24

EPDM-ENDKAPPEN 245/32 X FÜR KOCHER LÖ32 F-TXL

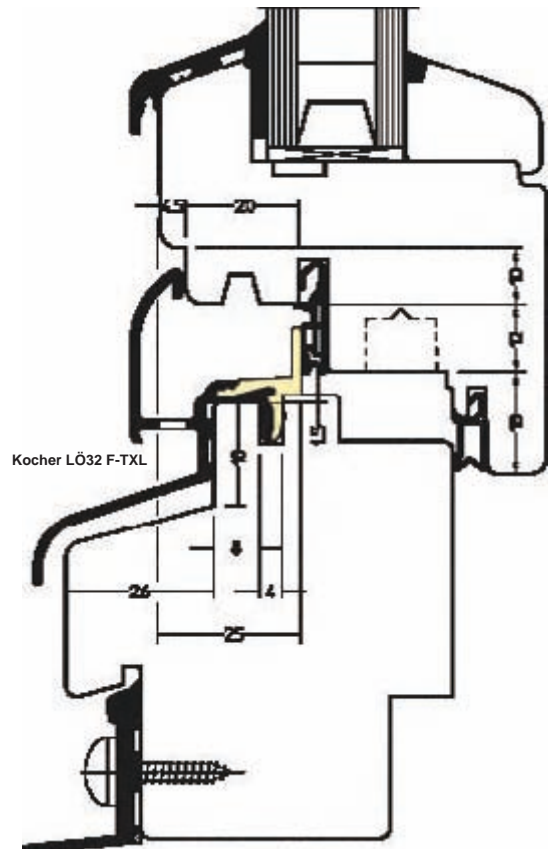
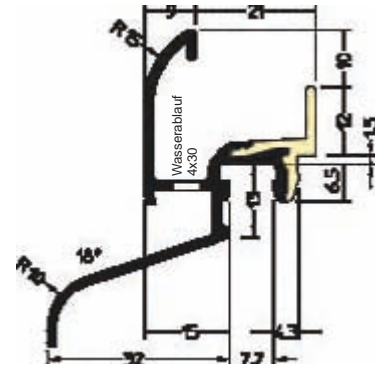
Farbe	Richtung	VE	VBH Artikel-Nr.	Preis/VE
weiß	links	100 Stück	347.240 / 1001	->VBH24
weiß	rechts	100 Stück	347.240 / 1002	->VBH24
silber	links	100 Stück	347.240 / 0111	->VBH24
silber	rechts	100 Stück	347.240 / 0112	->VBH24
braun	links	100 Stück	347.240 / 0901	->VBH24
braun	rechts	100 Stück	347.240 / 0902	->VBH24

EPDM-ENDKAPPEN 245/32 CX FÜR KOCHER LÖ32 F-TXL

Combiendkappe mit 15° - 20° Überschlag.

Farbe	Richtung	VE	VBH Artikel-Nr.	Preis/VE
weiß	links	100 Stück	350.873 / 1001	->VBH24
weiß	rechts	100 Stück	350.873 / 1002	->VBH24
silber	links	100 Stück	350.873 / 0111	->VBH24
silber	rechts	100 Stück	350.873 / 0112	->VBH24
braun	links	100 Stück	350.873 / 0901	->VBH24
braun	rechts	100 Stück	350.873 / 0902	->VBH24

Kocher LÖ32 F-TXL



WETTERSCHUTZSCHIENEN GUTMANN

Falzmaß 25 mm

BODENSCHWELLE REMS LÖ32 F-TXL

Aluminium-Bodenschwelle thermisch getrennt mit Federsteg

Oberfläche	VE	VBH Artikel-Nr.	Preis/lfm
EV1 silberfarbig	6/36 m	349.518 / 0100	->VBH24
G214 mittelbronze	6/36 m	349.518 / 0400	->VBH24
RAL 9016 verkehrsweiß	6/36 m	349.518 / 1600	->VBH24

EPDM-ENDKAPPEN 245/32 X FÜR REMS LÖ32 F-TXL

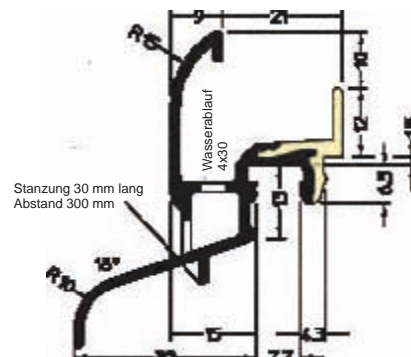
Farbe	Richtung	VE	VBH Artikel-Nr.	Preis/VE
weiß	links	100 Stück	347.240 / 1001	->VBH24
weiß	rechts	100 Stück	347.240 / 1002	->VBH24
silber	links	100 Stück	347.240 / 0111	->VBH24
silber	rechts	100 Stück	347.240 / 0112	->VBH24
braun	links	100 Stück	347.240 / 0901	->VBH24
braun	rechts	100 Stück	347.240 / 0902	->VBH24

EPDM-ENDKAPPE 245/32 CX FÜR REMS LÖ32 F-TXL

Combiendkappe mit 15° - 20° Überschlag.

Farbe	Richtung	VE	VBH Artikel-Nr.	Preis/VE
weiß	links	100 Stück	350.873 / 1001	->VBH24
weiß	rechts	100 Stück	350.873 / 1002	->VBH24
silber	links	100 Stück	350.873 / 0111	->VBH24
silber	rechts	100 Stück	350.873 / 0112	->VBH24
braun	links	100 Stück	350.873 / 0901	->VBH24
braun	rechts	100 Stück	350.873 / 0902	->VBH24

Rems LÖ32 F-TXL



WETTERSCHUTZSCHIENEN GUTMANN

Falzmaß 25 mm

REGENSCHUTZSCHIENE KOCHER SÖ32 TXL

Aluminium-Regenschutzschiene thermisch getrennt zum Schrauben

Oberfläche	VE	VBH Artikel-Nr.	Preis/lfm
EV1 silberfarbig	6/60 m	347.238 / 0100	->VBH24
G214 mittelbronze	6/60 m	347.238 / 0400	->VBH24
G216 dunkelbronze	6/60 m	347.238 / 0500	->VBH24
RAL 9016 verkehrsweiß	6/60 m	347.238 / 1600	->VBH24

EPDM-ENDKAPPEN 245/32 X FÜR KOCHER SÖ32 TXL

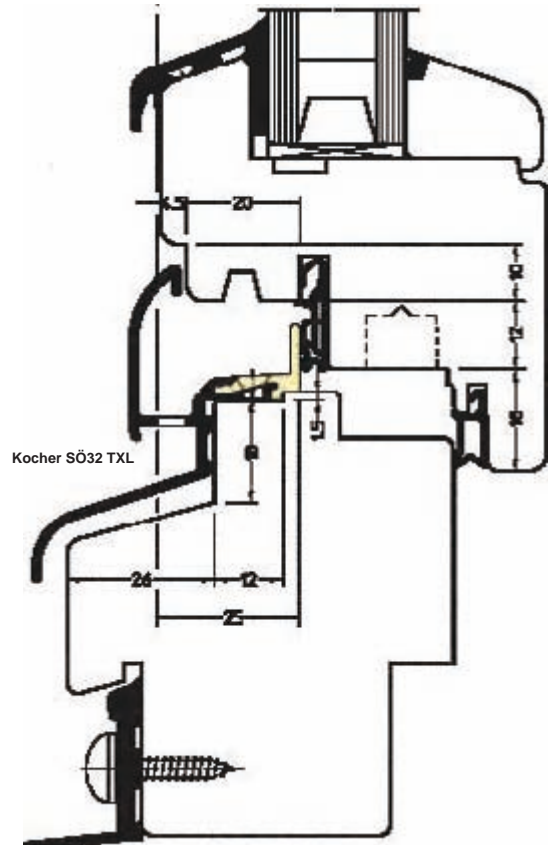
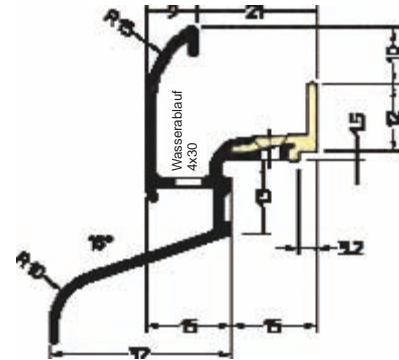
Farbe	Richtung	VE	VBH Artikel-Nr.	Preis/VE
weiß	links	100 Stück	347.240 / 1001	->VBH24
weiß	rechts	100 Stück	347.240 / 1002	->VBH24
silber	links	100 Stück	347.240 / 0111	->VBH24
silber	rechts	100 Stück	347.240 / 0112	->VBH24
braun	links	100 Stück	347.240 / 0901	->VBH24
braun	rechts	100 Stück	347.240 / 0902	->VBH24

EPDM-ENDKAPPEN 245/32 CX FÜR KOCHER SÖ32 TXL

Combiendkappe mit 15° - 20° Überschlag.

Farbe	Richtung	VE	VBH Artikel-Nr.	Preis/VE
weiß	links	100 Stück	350.873 / 1001	->VBH24
weiß	rechts	100 Stück	350.873 / 1002	->VBH24
silber	links	100 Stück	350.873 / 0111	->VBH24
silber	rechts	100 Stück	350.873 / 0112	->VBH24
braun	links	100 Stück	350.873 / 0901	->VBH24
braun	rechts	100 Stück	350.873 / 0902	->VBH24

Kocher SÖ32 TXL



WETTERSCHUTZSCHIENEN GUTMANN

Falzmaß 25 mm

BODENSCHWELLE REMS SÖ32 TXL

Aluminium-Bodenschwelle thermisch getrennt zum Schrauben

Oberfläche	VE	VBH Artikel-Nr.	Preis/lfm
EV1 silberfarbig	6/36 m	349.587 / 0100	->VBH24
G214 mittelbronze	6/36 m	349.587 / 0400	->VBH24
RAL 9016 verkehrsweiß	6/36 m	349.587 / 1600	->VBH24

EPDM-ENDKAPPEN 245/32 X FÜR REMS SÖ32 TXL

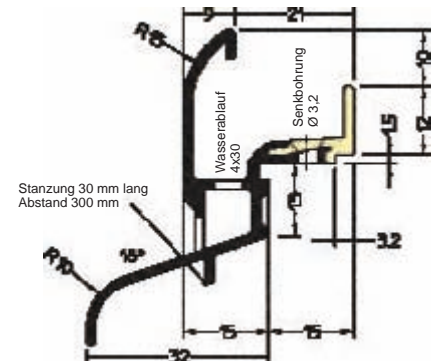
Farbe	Richtung	VE	VBH Artikel-Nr.	Preis/VE
weiß	links	100 Stück	347.240 / 1001	->VBH24
weiß	rechts	100 Stück	347.240 / 1002	->VBH24
silber	links	100 Stück	347.240 / 0111	->VBH24
silber	rechts	100 Stück	347.240 / 0112	->VBH24
braun	links	100 Stück	347.240 / 0901	->VBH24
braun	rechts	100 Stück	347.240 / 0902	->VBH24

EPDM-ENDKAPPE 245/32 CX FÜR REMS SÖ32 TXL

Combiendkappe mit 15° - 20° Überschlag.

Farbe	Richtung	VE	VBH Artikel-Nr.	Preis/VE
weiß	links	100 Stück	350.873 / 1001	->VBH24
weiß	rechts	100 Stück	350.873 / 1002	->VBH24
silber	links	100 Stück	350.873 / 0111	->VBH24
silber	rechts	100 Stück	350.873 / 0112	->VBH24
braun	links	100 Stück	350.873 / 0901	->VBH24
braun	rechts	100 Stück	350.873 / 0902	->VBH24

Rems SÖ32 TXL



WETTERSCHUTZSCHIENEN GUTMANN

Falzmaß 25 mm

STILFENSTERSCHIENE KOCHER 1821 TI

Aluminium-Stilfensterschiene thermisch getrennt zum Schrauben

Oberfläche	VE	VBH Artikel-Nr.	Preis/lfm
blank	6/60 m	363.162 / 0010	->VBH24

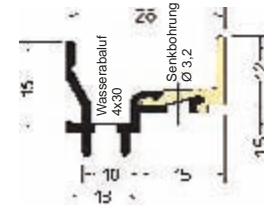
EPDM-ENDKAPPEN 1821 FÜR KOCHER 1821 TI

Farbe	Richtung	VE	VBH Artikel-Nr.	Preis/VE
silber	links	100 Stück	338.429 / 9991	->VBH24
silber	rechts	100 Stück	338.429 / 9992	->VBH24

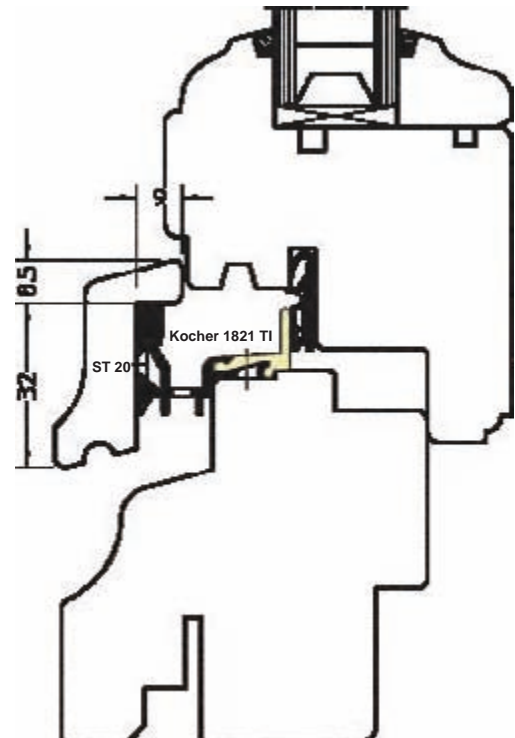
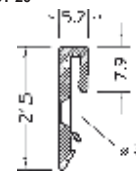
KLIPSHALTER ST 20

Oberfläche	VE	VBH Artikel-Nr.	Preis/ %Stk.
transparent	200 St.	362.392 / 9990	->VBH24

Kocher 1821 TI



ST 20




WETTERSCHUTZSCHIENEN GUTMANN



Falzmaß 25 mm

STILFENSTERSCHIENE ISAR 1821 N

Aluminium-Stilfensterschiene mit Federsteg

Oberfläche	VE	VBH Artikel-Nr.	Preis/lfm
blank	6/60 m	363.163 / 0010 	->VBH24

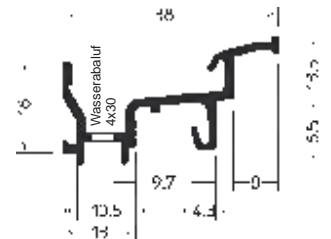
EPDM-ENDKAPPEN 1821 N FÜR ISAR 1821 N

Farbe	Richtung	VE	VBH Artikel-Nr.	Preis/VE
silber	links	100 Stück	367.693 / 0111 	->VBH24
silber	rechts	100 Stück	367.693 / 0112 	->VBH24

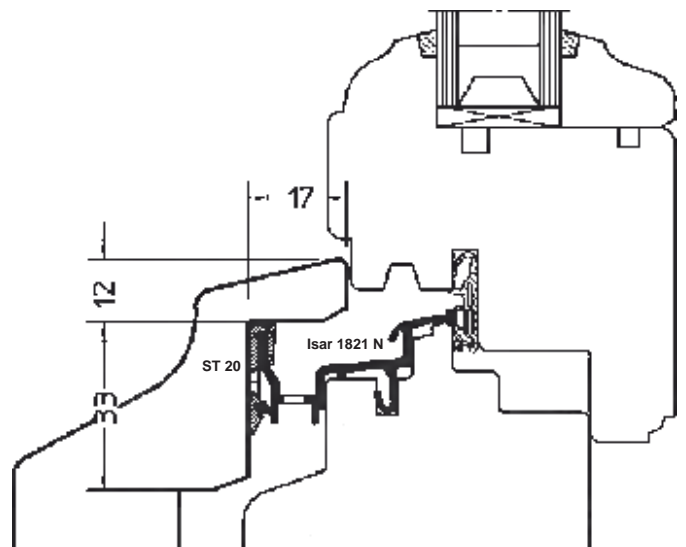
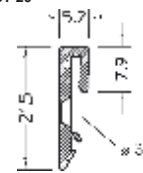
KLIPSHALTER ST 20

Oberfläche	VE	VBH Artikel-Nr.	Preis/ %Stk.
transparent	200 St.	362.392 / 9990 	->VBH24

Isar 1821 N



ST 20



WETTERSCHUTZSCHIENEN GUTMANN

Falzmaß 19 mm

REGENSCHUTZSCHIENE KOCHER 29/27 F-TXL

Aluminium-Regenschutzschiene thermisch getrennt mit Federsteg

Oberfläche	VE	VBH Artikel-Nr.	Preis/lfm
EV1 silberfarbig	6/60 m	346.863 / 0100	->VBH24
G214 mittelbronze	6/60 m	346.863 / 0400	->VBH24
G216 dunkelbronze	6/60 m	346.863 / 0500	->VBH24
RAL 9016 verkehrsweiß	6/60 m	346.863 / 1600	->VBH24

EPDM-ENDKAPPEN 345/27 X FÜR KOCHER 29/27 F-TXL

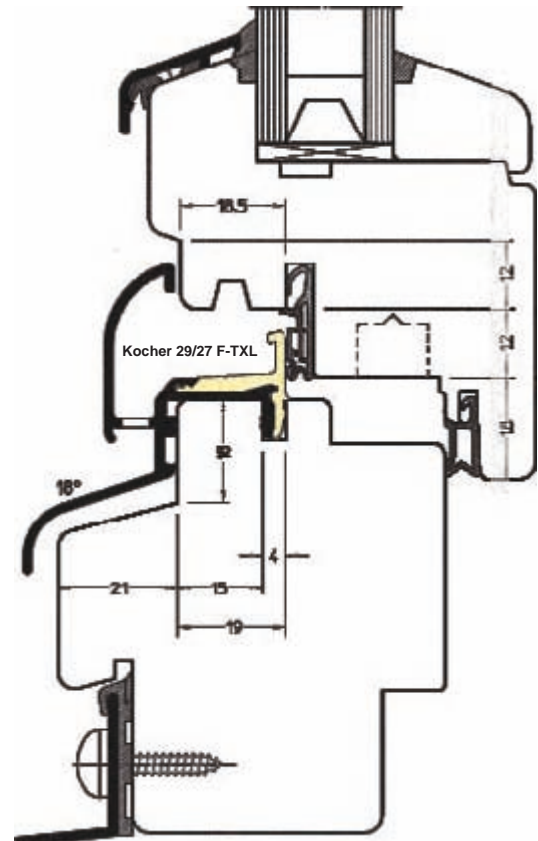
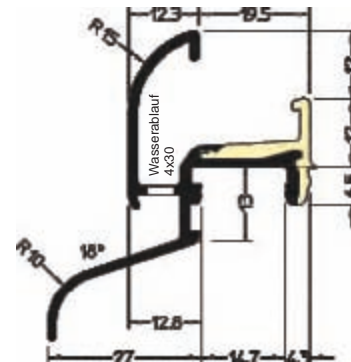
Farbe	Richtung	VE	VBH Artikel-Nr.	Preis/VE
weiß	links	100 Stück	346.861 / 1001	->VBH24
weiß	rechts	100 Stück	346.861 / 1002	->VBH24
silber	links	100 Stück	346.861 / 0111	->VBH24
silber	rechts	100 Stück	346.861 / 0112	->VBH24
braun	links	100 Stück	346.861 / 0901	->VBH24
braun	rechts	100 Stück	346.861 / 0902	->VBH24

EPDM-ENDKAPPEN 345/27 CX FÜR KOCHER 29/27 F-TXL

Combiendkappe mit 15° - 20° Überschlag.

Farbe	Richtung	VE	VBH Artikel-Nr.	Preis/VE
weiß	links	100 Stück	382.635 / 1001	->VBH24
weiß	rechts	100 Stück	382.635 / 1002	->VBH24
silber	links	100 Stück	382.635 / 0111	->VBH24
silber	rechts	100 Stück	382.635 / 0112	->VBH24
braun	links	100 Stück	382.635 / 0901	->VBH24
braun	rechts	100 Stück	382.635 / 0902	->VBH24

Kocher 29/27 F-TXL



WETTERSCHUTZSCHIENEN GUTMANN

Falzmaß 19 mm

BODENSCHWELLE LECH 29/27 F-TXL

Aluminium-Bodenschwelle thermisch getrennt mit Federsteg

Oberfläche	VE	VBH Artikel-Nr.	Preis/lfm
EV1 silberfarbig	6/36 m	346.860 / 0100	->VBH24
G214 mittelbronze	6/36 m	346.860 / 0400	->VBH24
G216 dunkelbronze	6/36 m	346.860 / 0500	->VBH24
RAL 9016 verkehrsweiß	6/36 m	346.860 / 1600	->VBH24

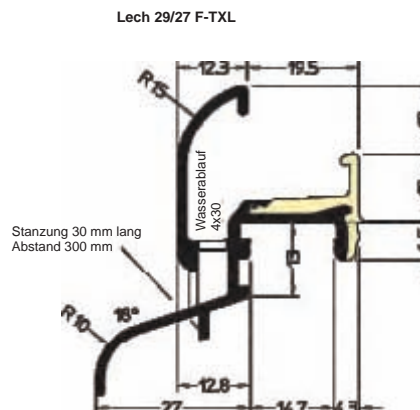
EPDM-ENDKAPPEN 345/27 X FÜR LECH 29/27 F-TXL

Farbe	Richtung	VE	VBH Artikel-Nr.	Preis/VE
weiß	links	100 Stück	346.861 / 1001	->VBH24
weiß	rechts	100 Stück	346.861 / 1002	->VBH24
silber	links	100 Stück	346.861 / 0111	->VBH24
silber	rechts	100 Stück	346.861 / 0112	->VBH24
braun	links	100 Stück	346.861 / 0901	->VBH24
braun	rechts	100 Stück	346.861 / 0902	->VBH24

EPDM-ENDKAPPEN 345/27 CX FÜR LECH 29/27 F-TXL

Combiendkappe mit 15° - 20° Überschlag.

Farbe	Richtung	VE	VBH Artikel-Nr.	Preis/VE
weiß	links	100 Stück	382.635 / 1001	->VBH24
weiß	rechts	100 Stück	382.635 / 1002	->VBH24
silber	links	100 Stück	382.635 / 0111	->VBH24
silber	rechts	100 Stück	382.635 / 0112	->VBH24
braun	links	100 Stück	382.635 / 0901	->VBH24
braun	rechts	100 Stück	382.635 / 0902	->VBH24



WETTERSCHUTZSCHIENEN GUTMANN

Falzmaß 19 mm

REGENSCHUTZSCHIENE KOCHER 29/20 F-TXL

Aluminium-Regenschutzschiene thermisch getrennt mit Federsteg

Oberfläche	VE	VBH Artikel-Nr.	Preis/lfm
EV1 silberfarbig	6/60 m	364.734 / 0100	->VBH24
G214 mittelbronze	6/60 m	364.734 / 0400	->VBH24
G216 dunkelbronze	6/60 m	364.734 / 0500	->VBH24
RAL 9016 verkehrsweiß	6/60 m	364.734 / 1600	->VBH24

EPDM-ENDKAPPEN 345/20 X FÜR KOCHER 29/20 F-TXL

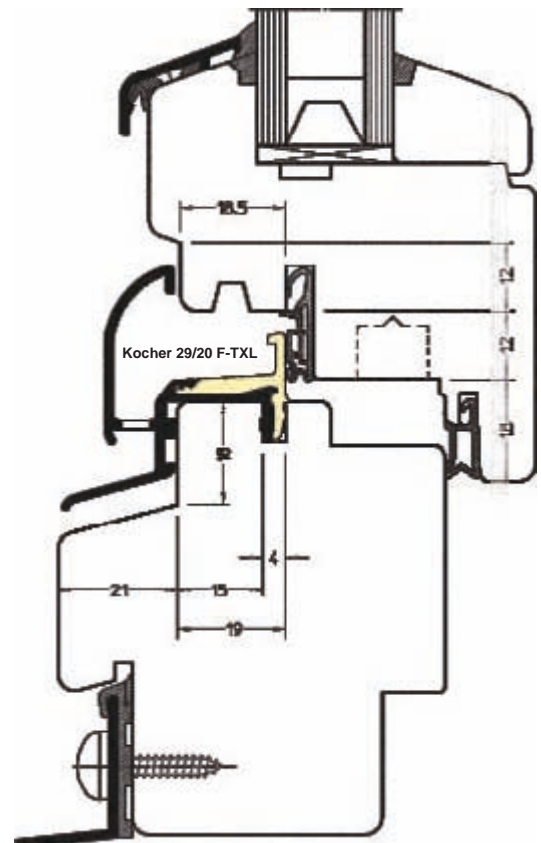
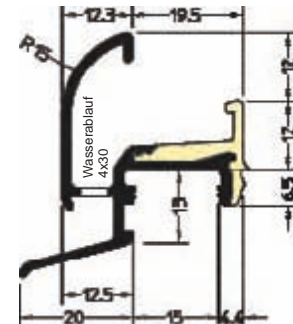
Farbe	Richtung	VE	VBH Artikel-Nr.	Preis/VE
weiß	links	100 Stück	364.735 / 1001	->VBH24
weiß	rechts	100 Stück	364.735 / 1002	->VBH24
silber	links	100 Stück	364.735 / 0111	->VBH24
silber	rechts	100 Stück	364.735 / 0112	->VBH24
braun	links	100 Stück	364.735 / 0901	->VBH24
braun	rechts	100 Stück	364.735 / 0902	->VBH24

EPDM-ENDKAPPEN 345/20 CX FÜR KOCHER 29/20 F-TXL

Combiendkappe mit 15° - 20° Überschlag.

Farbe	Richtung	VE	VBH Artikel-Nr.	Preis/VE
weiß	links	100 Stück	384.949 / 1001	->VBH24
weiß	rechts	100 Stück	384.949 / 1002	->VBH24
silber	links	100 Stück	384.949 / 0111	->VBH24
silber	rechts	100 Stück	384.949 / 0112	->VBH24
braun	links	100 Stück	384.949 / 0901	->VBH24
braun	rechts	100 Stück	384.949 / 0902	->VBH24

Kocher 29/20 F-TXL



WETTERSCHUTZSCHIENEN GUTMANN

Falzmaß 19 mm

BODENSCHWELLE LECH 29/27 F-TXL

Aluminium-Bodenschwelle thermisch getrennt mit Federsteg

Oberfläche	VE	VBH Artikel-Nr.	Preis/lfm
EV1 silberfarbig	6/36 m	346.860 / 0100	->VBH24
G214 mittelbronze	6/36 m	346.860 / 0400	->VBH24
G216 dunkelbronze	6/36 m	346.860 / 0500	->VBH24
RAL 9016 verkehrsweiß	6/36 m	346.860 / 1600	->VBH24

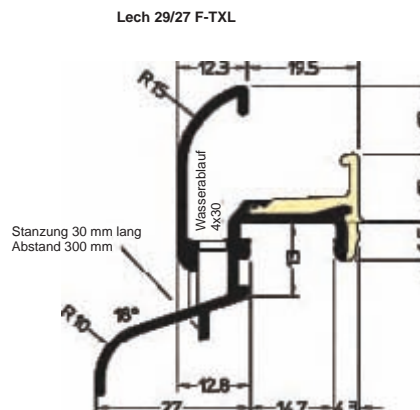
EPDM-ENDKAPPEN 345/27 X FÜR LECH 29/27 F-TXL

Farbe	Richtung	VE	VBH Artikel-Nr.	Preis/VE
weiß	links	100 Stück	346.861 / 1001	->VBH24
weiß	rechts	100 Stück	346.861 / 1002	->VBH24
silber	links	100 Stück	346.861 / 0111	->VBH24
silber	rechts	100 Stück	346.861 / 0112	->VBH24
braun	links	100 Stück	346.861 / 0901	->VBH24
braun	rechts	100 Stück	346.861 / 0902	->VBH24

EPDM-ENDKAPPEN 345/27 CX FÜR LECH 29/27 F-TXL

Combiendkappe mit 15° - 20° Überschlag.

Farbe	Richtung	VE	VBH Artikel-Nr.	Preis/VE
weiß	links	100 Stück	382.635 / 1001	->VBH24
weiß	rechts	100 Stück	382.635 / 1002	->VBH24
silber	links	100 Stück	382.635 / 0111	->VBH24
silber	rechts	100 Stück	382.635 / 0112	->VBH24
braun	links	100 Stück	382.635 / 0901	->VBH24
braun	rechts	100 Stück	382.635 / 0902	->VBH24



WETTERSCHUTZSCHIENEN GUTMANN

Falzmaß 19 mm

REGENSCHUTZSCHIENE ELBE 29/14 F

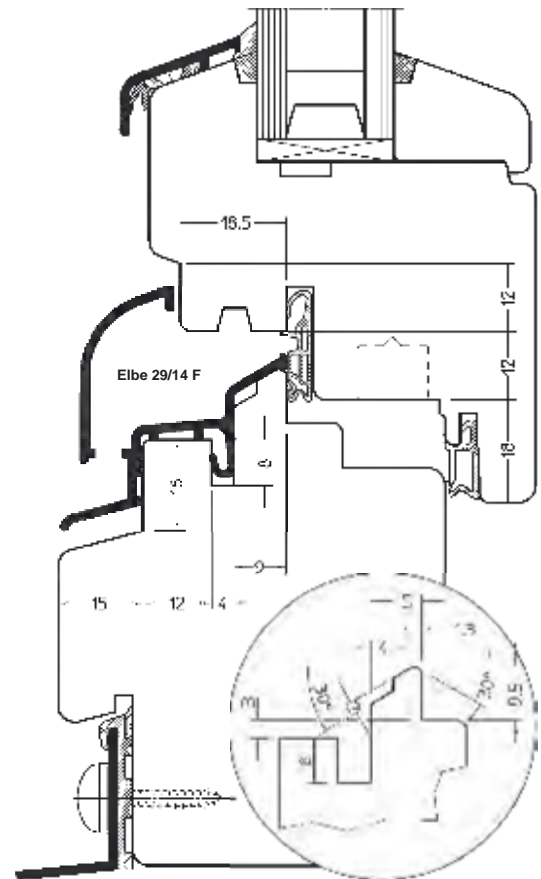
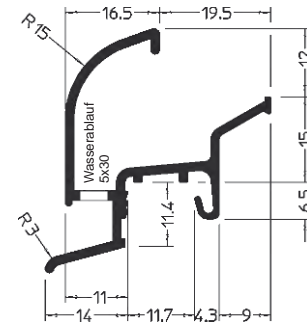
Aluminium-Regenschutzschiene mit Federsteg

Oberfläche	VE	VBH Artikel-Nr.	Preis/lfm
EV1 silberfarbig	6/60 m	363.606 / 0100	->VBH24
G216 dunkelbronze	6/60 m	363.606 / 0500	->VBH24
RAL 9016 verkehrsweiß	6/60 m	363.606 / 1600	->VBH24

EPDM-ENDKAPPEN 355/14 FÜR ELBE 29/14 F

Farbe	Richtung	VE	VBH Artikel-Nr.	Preis/VE
weiß	links	100 Stück	363.607 / 1001	->VBH24
weiß	rechts	100 Stück	363.607 / 1002	->VBH24
silber	links	100 Stück	363.607 / 0111	->VBH24
silber	rechts	100 Stück	363.607 / 0112	->VBH24
braun	links	100 Stück	363.607 / 0901	->VBH24
braun	rechts	100 Stück	363.607 / 0902	->VBH24

Elbe 29/14 F



WETTERSCHUTZSCHIENEN GUTMANN

Falzmaß 19 mm

BODENSCHWELLE SIEG 29/20

Aluminium-Bodenschwelle mit Fixiersteg zum Schrauben

Oberfläche	VE	VBH Artikel-Nr.	Preis/lfm
EV1 silberfarbig	6/36 m	998.824 / 0100	->VBH24
G216I dunkelbronze	6/36 m	998.824 / 0500	->VBH24
RAL 9016 verkehrsweiß	6/36 m	998.824 / 1600	->VBH24

EPDM-ENDKAPPEN 358/20 FÜR SIEG 29/20

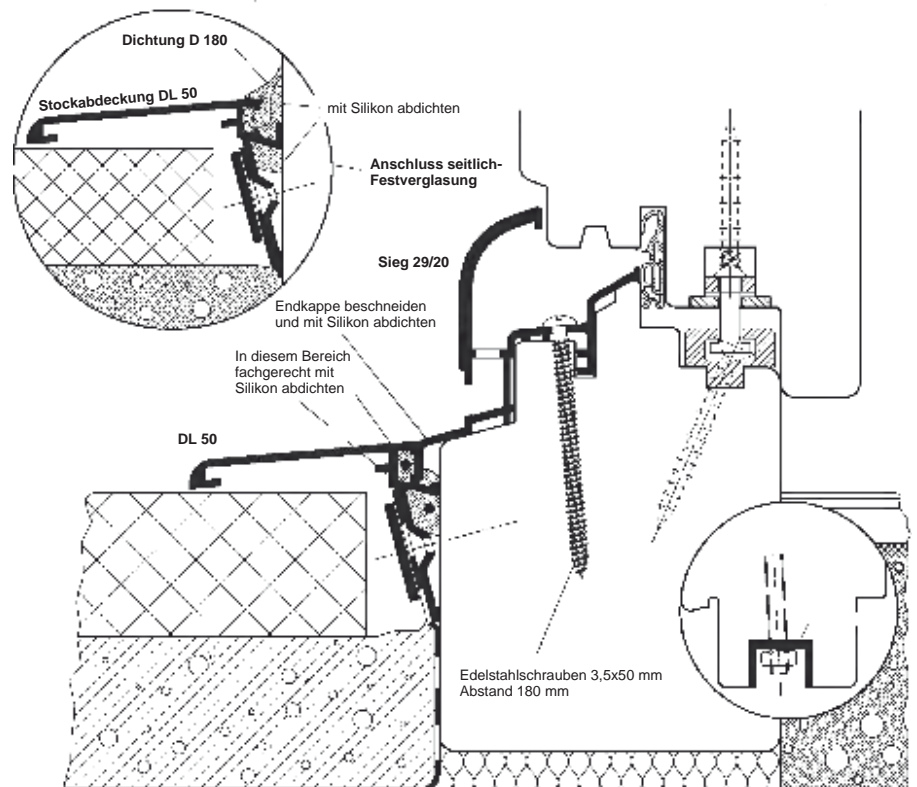
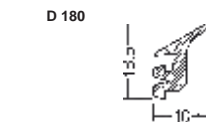
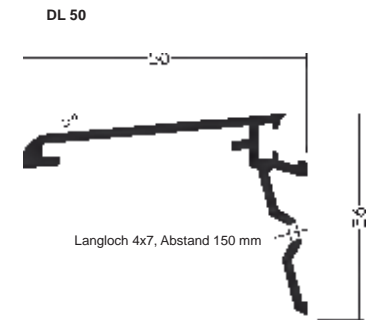
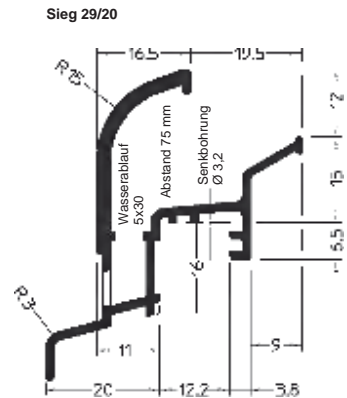
Farbe	Richtung	VE	VBH Artikel-Nr.	Preis/VE
weiß	links	100 Stück	384.950 / 1001	->VBH24
weiß	rechts	100 Stück	384.950 / 1002	->VBH24
silber	links	100 Stück	384.950 / 0111	->VBH24
silber	rechts	100 Stück	384.950 / 0112	->VBH24

STOCKABDECKUNG DL 50

Oberfläche	VE	VBH Artikel-Nr.	Preis/lfm
Alu blank	6/36 m	999.477 / 0010	->VBH24
EV1 silberfarbig	6/36 m	999.477 / 0100	->VBH24
G214 mittelbronze	6/36 m	999.477 / 0400	->VBH24
RAL 9016 verkehrsweiß	6/36 m	999.477 / 1600	->VBH24

DICHTUNG D 180

Oberfläche	VE	VBH Artikel-Nr.	Preis/100m
transparent	60 m	312.936 / 9990	->VBH24



WETTERSCHUTZSCHIENEN GUTMANN

Falzmaß 19 mm

REGENSCHUTZSCHIENE ELBE 29/20 F

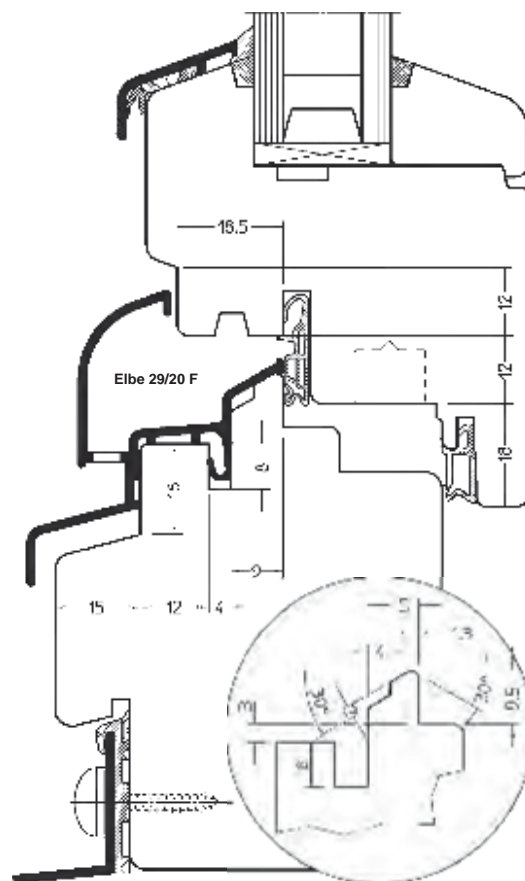
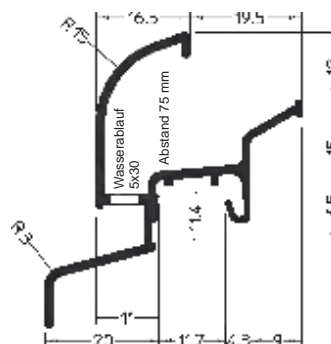
Aluminium-Regenschutzschiene mit Federsteg

Oberfläche	VE	VBH Artikel-Nr.	Preis/lfm
EV1 silberfarbig	6/60 m	336.240 / 0100	->VBH24
G216 dunkelbronze	6/60 m	336.240 / 0500	->VBH24
RAL 9016 verkehrsweiß	6/60 m	336.240 / 1600	->VBH24

EPDM-ENDKAPPEN 355/20/12 FÜR ELBE 29/20 F

Farbe	Richtung	VE	VBH Artikel-Nr.	Preis/VE
weiß	links	100 Stück	346.411 / 1001	->VBH24
weiß	rechts	100 Stück	346.411 / 1002	->VBH24
silber	links	100 Stück	346.411 / 0111	->VBH24
silber	rechts	100 Stück	346.411 / 0112	->VBH24
braun	links	100 Stück	346.411 / 0901	->VBH24
braun	rechts	100 Stück	346.411 / 0902	->VBH24

Elbe 29/20 F



WETTERSCHUTZSCHIENEN GUTMANN

Falzmaß 19 mm

BODENSCHWELLE SIEG 29/20

Aluminium-Bodenschwelle mit Fixiersteg zum Schrauben

Oberfläche	VE	VBH Artikel-Nr.	Preis/lfm
EV1 silberfarbig	6/36 m	998.824 / 0100	->VBH24
G216 dunkelbronze	6/36 m	998.824 / 0500	->VBH24
RAL 9016 verkehrsweiß	6/36 m	998.824 / 1600	->VBH24

EPDM-ENDKAPPEN 358/20 FÜR SIEG 29/20

Farbe	Richtung	VE	VBH Artikel-Nr.	Preis/VE
weiß	links	100 Stück	384.950 / 1001	->VBH24
weiß	rechts	100 Stück	384.950 / 1002	->VBH24
silber	links	100 Stück	384.950 / 0111	->VBH24
silber	rechts	100 Stück	384.950 / 0112	->VBH24

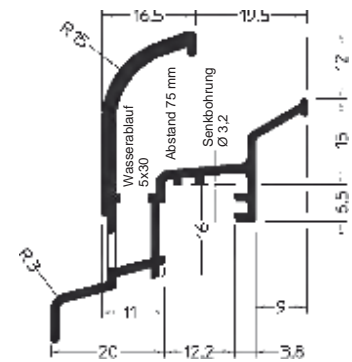
STOCKABDECKUNG DL 50

Oberfläche	VE	VBH Artikel-Nr.	Preis/lfm
Alu blank	6/36 m	999.477 / 0010	->VBH24
EV1 silberfarbig	6/36 m	999.477 / 0100	->VBH24
G214 mittelbronze	6/36 m	999.477 / 0400	->VBH24
RAL 9016 verkehrsweiß	6/36 m	999.477 / 1600	->VBH24

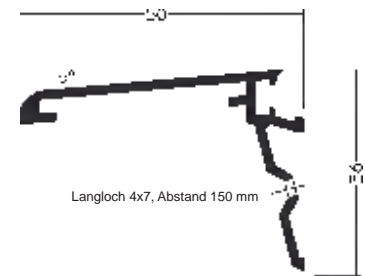
DICHTUNG D 180

Oberfläche	VE	VBH Artikel-Nr.	Preis/100m
transparent	60 m	312.936 / 9990	->VBH24

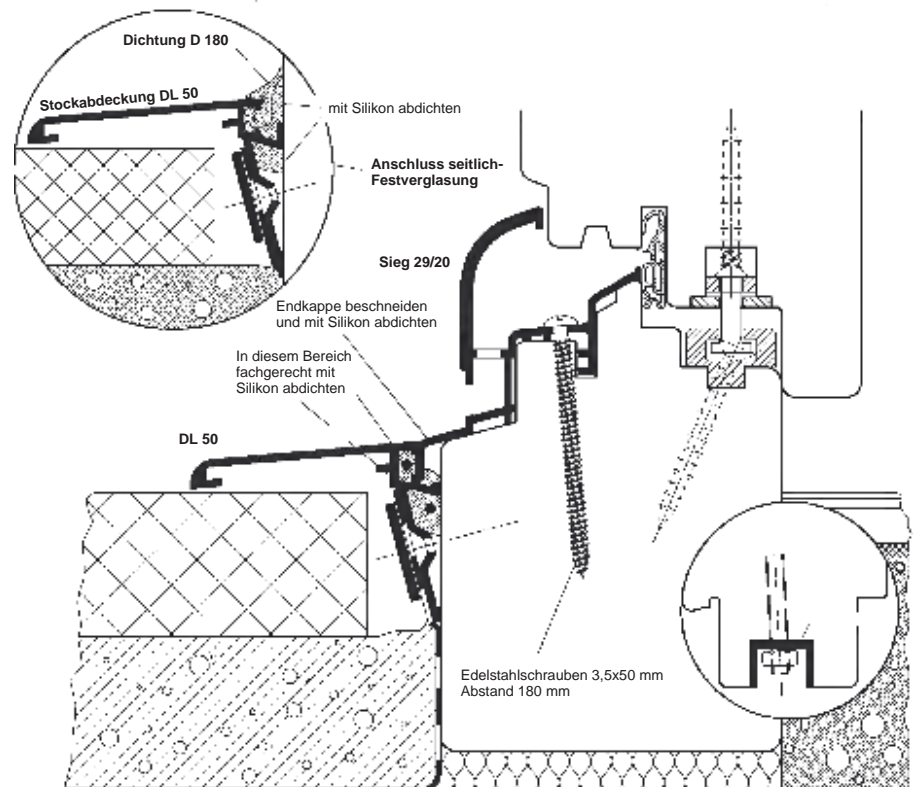
Sieg 29/20



DL 50



D 180



WETTERSCHUTZSCHIENEN GUTMANN

Falzmaß 19 mm

STILFENSTERSCHIENE KOCHER 1822 F-TI

Aluminium-Stilfensterschiene thermisch getrennt mit Federsteg

Oberfläche	VE	VBH Artikel-Nr.	Preis/lfm
blank	6/60 m	363.161 / 0010	->VBH24

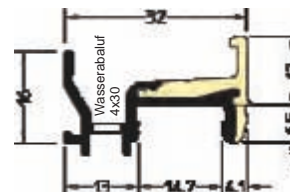
EPDM-ENDKAPPEN 1822 F-TI FÜR KOCHER 1822 F-TI

Farbe	Richtung	VE	VBH Artikel-Nr.	Preis/VE
silber	links	100 Stück	363.705 / 0111	->VBH24
silber	rechts	100 Stück	363.705 / 0112	->VBH24

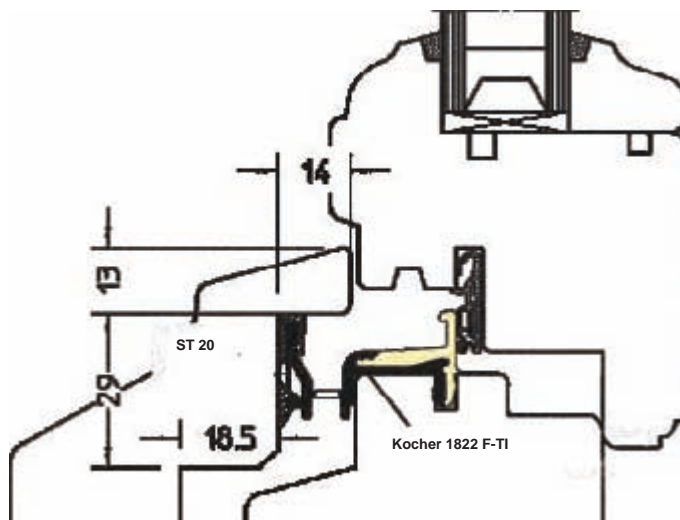
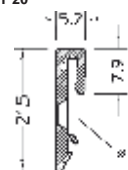
KLIPSHALTER ST 20

Oberfläche	VE	VBH Artikel-Nr.	Preis/ %Stk.
transparent	200 St.	362.392 / 9990	->VBH24

Kocher 1822 F-TI



ST 20




WETTERSCHUTZSCHIENEN GUTMANN


Falzmaß 19 mm

STILFENSTERSCHIENE ELBE 1807 N


Aluminium-Stilfensterschiene mit Federsteg

Oberfläche	VE	VBH Artikel-Nr.	Preis/lfm
blank	6/60 m	362.393 / 0010 	->VBH24

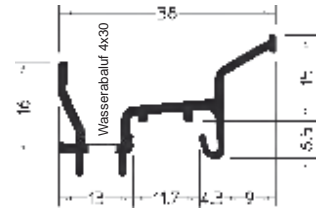
EPDM-ENDKAPPEN 1807 N FÜR ELBE 1807 N

Farbe	Richtung	VE	VBH Artikel-Nr.	Preis/VE
silber	links	100 Stück	384.653 / 0111 	->VBH24
silber	rechts	100 Stück	384.653 / 0112 	->VBH24

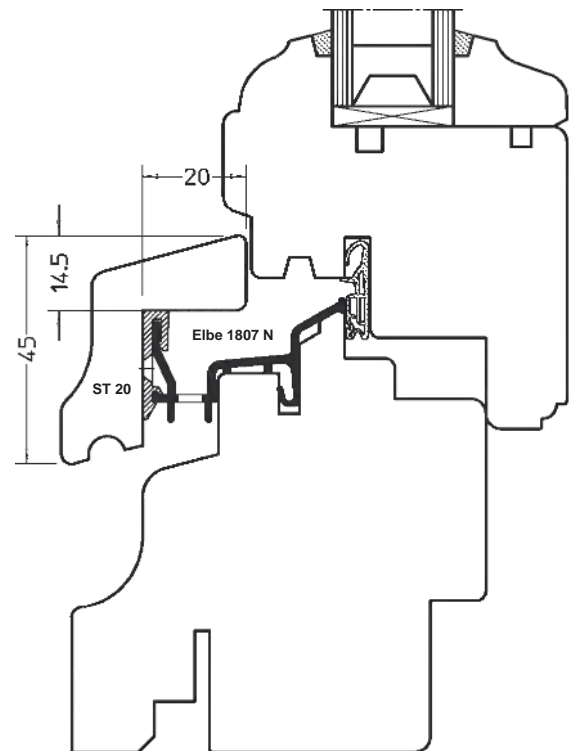
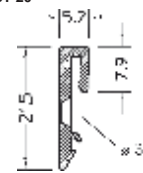
KLIPSHALTER ST 20

Oberfläche	VE	VBH Artikel-Nr.	Preis/ %Stk.
transparent	200 St.	362.392 / 9990 	->VBH24

Elbe 1807 N



ST 20



WETTERSCHUTZSCHIENEN GUTMANN

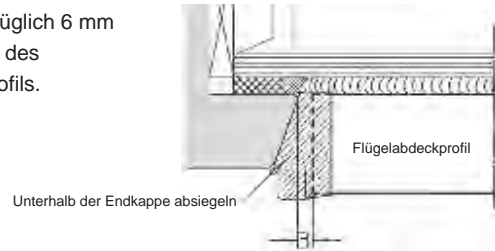
Flügelabdeckprofile und Zubehör

ALLGEMEINE INFORMATION

Flügel und Blendrahmen eines Fensters sind Schnee, Eis, Hagel, Regen und UV-Strahlung in höchstem Maße ausgesetzt. Die von GUTMANN entwickelten Flügelabdeckprofile schützen das am unteren Flügelquerstück stark strapazierte Holz wirkungsvoll und dauerhaft. Die Flügelabdeckprofile können bei neuen Fenstern ebenso gut montiert werden wie bei der Sanierung bereits eingesetzter Fenster.

ZUSCHNITT MIT ENDKAPPEN

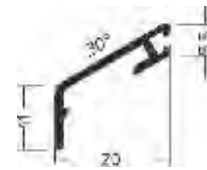
Flügellichte abzüglich 6 mm ist gleich Länge des Flügelabdeckprofils.



FLÜGELABDECKPROFIL FP 7605

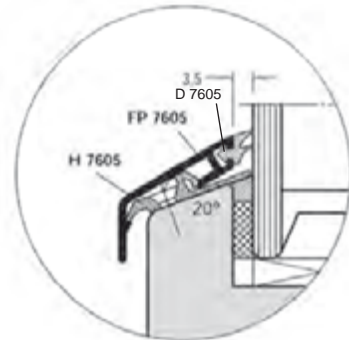
Oberfläche	VE	VBH Artikel-Nr.	Preis/lfm
EV1 silberfarbig	6/240 m	327.734 / 0100	->VBH24
G214 mittelbronze	6/240 m	327.734 / 0400	->VBH24
G216 dunkelbronze	6/240 m	327.734 / 0500	->VBH24
RAL 9016 verkehrsweiß	6/240 m	327.734 / 1600	->VBH24

FP 7605



EPDM-ENDKAPPE 7605-FP FÜR FP 7605

Farbe	Richtung	VE	VBH Artikel-Nr.	Preis/VE
weiß	links	100 Stück	327.740 / 1001	->VBH24
weiß	rechts	100 Stück	327.740 / 1002	->VBH24
silber	links	100 Stück	327.740 / 0111	->VBH24
silber	rechts	100 Stück	327.740 / 0112	->VBH24
braun	links	100 Stück	327.740 / 0901	->VBH24
braun	rechts	100 Stück	327.740 / 0902	->VBH24



KLIPSHALTER H 7605

Oberfläche	VE	VBH Artikel-Nr.	Preis/ %Stk.
schwarz	200 St.	332.541 / 0000	->VBH24

H 7605



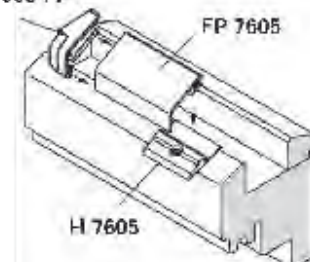
EPDM-DICHTUNG DI 7605

Oberfläche	VE	VBH Artikel-Nr.	Preis/100 m
schwarz	120 m	327.747 / 0000	->VBH24

D 7605



7605-FP



WETTERSCHUTZSCHIENEN GUTMANN Flügelabdeckprofile und Zubehör

FLÜGELABDECKPROFIL FP 8849

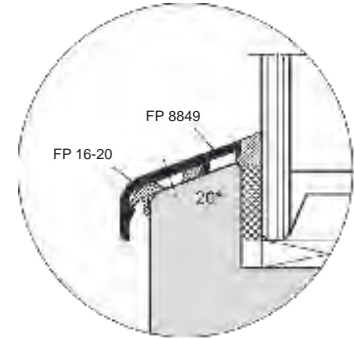
Oberfläche	VE	VBH Artikel-Nr.	Preis/lfm
blank	6/240 m	361.818 / 0010	->VBH24
EV1 silberfarbig	6/240 m	361.818 / 0100	->VBH24
G214 mittelbronze	6/240 m	361.818 / 0400	->VBH24
G216 dunkelbronze	6/240 m	361.818 / 0500	->VBH24
RAL 9016 verkehrsweiß	6/240 m	361.818 / 1600	->VBH24

FP 8849



EPDM-ENDKAPPE 8849-FP FÜR FP 8849

Farbe	Richtung	VE	VBH Artikel-Nr.	Preis/VE
weiß	links	100 Stück	361.819 / 1001	->VBH24
weiß	rechts	100 Stück	361.819 / 1002	->VBH24
silber	links	100 Stück	361.819 / 0111	->VBH24
silber	rechts	100 Stück	361.819 / 0112	->VBH24
braun	links	100 Stück	361.819 / 0901	->VBH24
braun	rechts	100 Stück	361.819 / 0902	->VBH24



FP 16-20



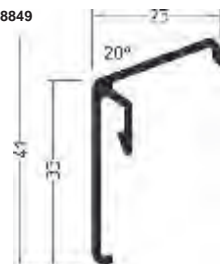
KLIPSHALTER FP 16-20

Oberfläche	VE	VBH Artikel-Nr.	Preis/ %Stk.
schwarz	200 St.	998.578 / 0000	->VBH24

FLÜGELABDECKPROFIL FP 23/41

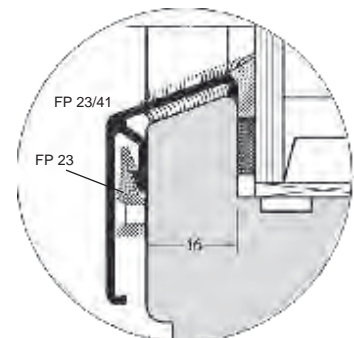
Oberfläche	VE	VBH Artikel-Nr.	Preis/lfm
blank	6/60 m	915.983 / 0010	->VBH24
EV1 silberfarbig	6/60 m	915.983 / 0100	->VBH24
G214 mittelbronze	6/60 m	915.983 / 0400	->VBH24
G216 dunkelbronze	6/60 m	915.983 / 0500	->VBH24
RAL 9016 verkehrsweiß	6/60 m	915.983 / 1600	->VBH24

FP 8849



EPDM-ENDKAPPE FP 23/41 FÜR FP 23/41

Farbe	Richtung	VE	VBH Artikel-Nr.	Preis/VE
weiß	links	100 Stück	916.006 / 1001	->VBH24
weiß	rechts	100 Stück	916.006 / 1002	->VBH24
silber	links	100 Stück	916.006 / 0111	->VBH24
silber	rechts	100 Stück	916.006 / 0112	->VBH24
braun	links	100 Stück	916.006 / 0901	->VBH24
braun	rechts	100 Stück	916.006 / 0902	->VBH24



FP 23



KLIPSHALTER FP 23

Oberfläche	VE	VBH Artikel-Nr.	Preis/ %Stk.
schwarz	200 St.	940.205 / 0000	->VBH24

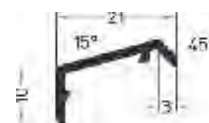
WETTERSCHUTZSCHIENEN GUTMANN

Flügelabdeckprofile und Zubehör

FLÜGELABDECKPROFIL FP-16

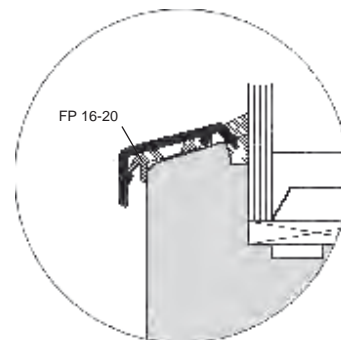
Oberfläche	VE	VBH Artikel-Nr.	Preis/lfm
blank	6/240 m	975.972 / 0010	->VBH24
EV1 silberfarbig	6/240 m	975.972 / 0100	->VBH24
G214 mittelbronze	6/240 m	975.972 / 0400	->VBH24
G216 dunkelbronze	6/240 m	975.972 / 0500	->VBH24
RAL 9016 verkehrsweiß	6/240 m	975.972 / 1600	->VBH24

FP-16



EPDM-ENDKAPPE 16-FP FÜR FP-16

Farbe	Richtung	VE	VBH Artikel-Nr.	Preis/VE
weiß	links	100 Stück	975.955 / 1001	->VBH24
weiß	rechts	100 Stück	975.955 / 1002	->VBH24
silber	links	100 Stück	975.955 / 0111	->VBH24
silber	rechts	100 Stück	975.955 / 0112	->VBH24
braun	links	100 Stück	975.955 / 0901	->VBH24
braun	rechts	100 Stück	975.955 / 0902	->VBH24



KLIPSHALTER FP 16-20

Oberfläche	VE	VBH Artikel-Nr.	Preis/ %Stk.
schwarz	200 St.	998.578 / 0000	->VBH24

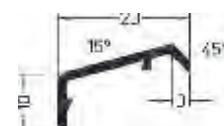
FP 16-20



FLÜGELABDECKPROFIL FP-18

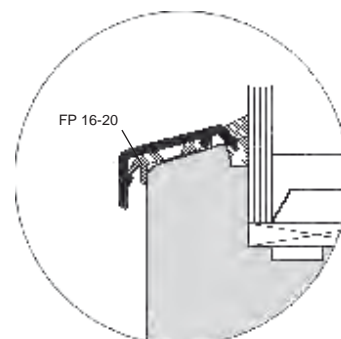
Oberfläche	VE	VBH Artikel-Nr.	Preis/lfm
EV1 silberfarbig	6/240 m	962.944 / 0100	->VBH24
G214 mittelbronze	6/240 m	962.944 / 0400	->VBH24
G216 dunkelbronze	6/240 m	962.944 / 0500	->VBH24
RAL 9016 verkehrsweiß	6/240 m	962.944 / 1600	->VBH24

FP -18



EPDM-ENDKAPPE 18-FP FÜR FP-18

Farbe	Richtung	VE	VBH Artikel-Nr.	Preis/VE
weiß	links	100 Stück	962.954 / 1001	->VBH24
weiß	rechts	100 Stück	962.954 / 1002	->VBH24
silber	links	100 Stück	962.954 / 0111	->VBH24
silber	rechts	100 Stück	962.954 / 0112	->VBH24
braun	links	100 Stück	962.954 / 0901	->VBH24
braun	rechts	100 Stück	962.954 / 0902	->VBH24



KLIPSHALTER FP 16-20

Oberfläche	VE	VBH Artikel-Nr.	Preis/ %Stk.
schwarz	200 St.	998.578 / 0000	->VBH24

FP 16-20



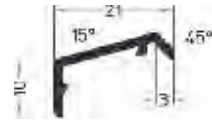
WETTERSCHUTZSCHIENEN GUTMANN

Flügelabdeckprofile und Zubehör

FLÜGELABDECKPROFIL FP-20

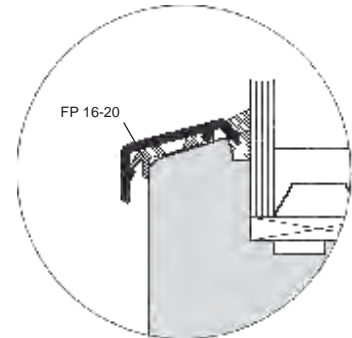
Oberfläche	VE	VBH Artikel-Nr.	Preis/lfm
blank	6/240 m	975.980 / 0010	->VBH24
EV1 silberfarbig	6/240 m	975.980 / 0100	->VBH24
G214 mittelbronze	6/240 m	975.980 / 0400	->VBH24
G216 dunkelbronze	6/240 m	975.980 / 0500	->VBH24
RAL 9016 verkehrsweiß	6/240 m	975.980 / 1600	->VBH24

FP-20



EPDM-ENDKAPPE 20-FP FÜR FP-20

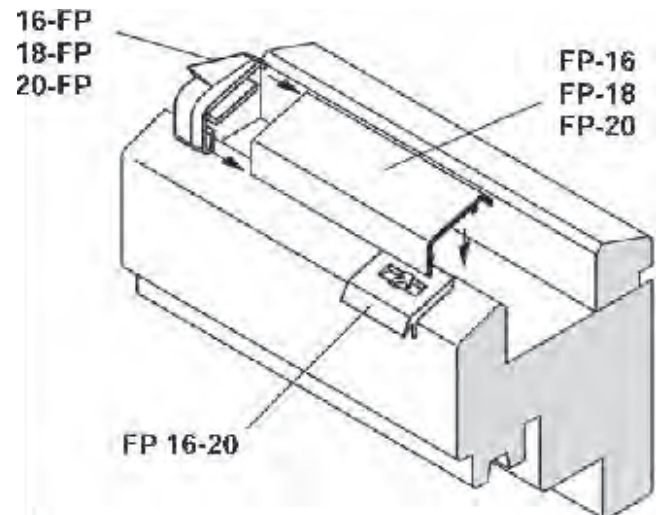
Farbe	Richtung	VE	VBH Artikel-Nr.	Preis/VE
weiß	links	100 Stück	975.969 / 1001	->VBH24
weiß	rechts	100 Stück	975.969 / 1002	->VBH24
silber	links	100 Stück	975.969 / 0111	->VBH24
silber	rechts	100 Stück	975.969 / 0112	->VBH24
braun	links	100 Stück	975.969 / 0901	->VBH24
braun	rechts	100 Stück	975.969 / 0902	->VBH24



KLIPSHALTER FP 16-20

Oberfläche	VE	VBH Artikel-Nr.	Preis/ %Stk.
schwarz	200 St.	998.578 / 0000	->VBH24

FP 16-20



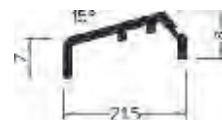
WETTERSCHUTZSCHIENEN GUTMANN

Flügelabdeckprofile und Zubehör

FLÜGELABDECKPROFIL FP 26/34

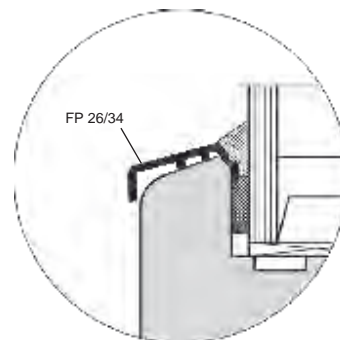
Oberfläche	VE	VBH Artikel-Nr.	Preis/lfm
EV1 silberfarbig	6/240 m	915.994 / 0100	->VBH24
G214 mittelbronze	6/240 m	915.994 / 0400	->VBH24
G216 dunkelbronze	6/240 m	915.994 / 0500	->VBH24
RAL 9016 verkehrsweiß	6/240 m	915.994 / 1600	->VBH24

FP 26/34



EPDM-ENDKAPPE 2643 FÜR FP 26/34

Farbe	Richtung	VE	VBH Artikel-Nr.	Preis/VE
weiß	links	100 Stück	332.437 / 1001	->VBH24
weiß	rechts	100 Stück	332.437 / 1002	->VBH24
silber	links	100 Stück	332.437 / 0111	->VBH24
silber	rechts	100 Stück	332.437 / 0112	->VBH24
braun	links	100 Stück	332.437 / 0901	->VBH24
braun	rechts	100 Stück	332.437 / 0902	->VBH24



FLÜGELABDECKPROFIL FP 6257

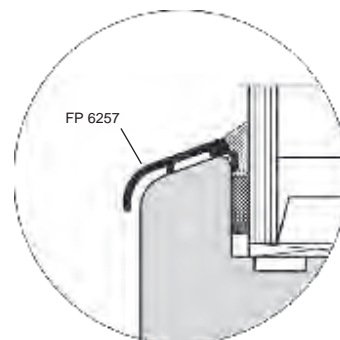
Oberfläche	VE	VBH Artikel-Nr.	Preis/lfm
blank	6/240 m	351.713 / 0010	->VBH24
EV1 silberfarbig	6/240 m	351.713 / 0100	->VBH24
G214 mittelbronze	6/240 m	351.713 / 0400	->VBH24
G216 dunkelbronze	6/240 m	351.713 / 0500	->VBH24
RAL 9016 verkehrsweiß	6/240 m	351.713 / 1600	->VBH24

FP 6257



EPDM-ENDKAPPE EK 6257 FÜR FP 6257

Farbe	Richtung	VE	VBH Artikel-Nr.	Preis/VE
weiß	links	100 Stück	351.715 / 1001	->VBH24
weiß	rechts	100 Stück	351.715 / 1002	->VBH24
silber	links	100 Stück	351.715 / 0111	->VBH24
silber	rechts	100 Stück	351.715 / 0112	->VBH24
braun	links	100 Stück	351.715 / 0901	->VBH24
braun	rechts	100 Stück	351.715 / 0902	->VBH24



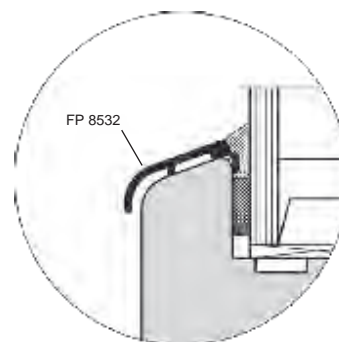
WETTERSCHUTZSCHIENEN GUTMANN

Flügelabdeckprofile und Zubehör

FLÜGELABDECKPROFIL FP 8532

Oberfläche	VE	VBH Artikel-Nr.	Preis/lfm
blank	6/240 m	360.805 / 0010	->VBH24
EV1 silberfarbig	6/240 m	360.805 / 0100	->VBH24
G214 mittelbronze	6/240 m	360.805 / 0400	->VBH24
G216 dunkelbronze	6/240 m	360.805 / 0500	->VBH24
RAL 9016 verkehrsweiß	6/240 m	360.805 / 1600	->VBH24

FP 8532



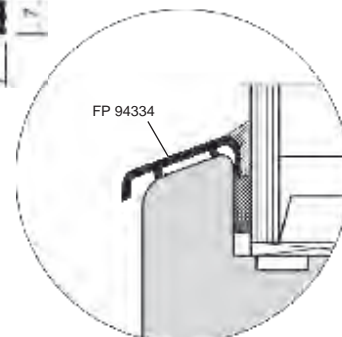
EPDM-ENDKAPPE 8532-FP FÜR FP 8532

Farbe	Richtung	VE	VBH Artikel-Nr.	Preis/VE
weiß	links	100 Stück	360.807 / 1001	->VBH24
weiß	rechts	100 Stück	360.807 / 1002	->VBH24
silber	links	100 Stück	360.807 / 0111	->VBH24
silber	rechts	100 Stück	360.807 / 0112	->VBH24
braun	links	100 Stück	360.807 / 0901	->VBH24
braun	rechts	100 Stück	360.807 / 0902	->VBH24

FLÜGELABDECKPROFIL FP 94334

Oberfläche	VE	VBH Artikel-Nr.	Preis/lfm
blank	6/240 m	312.945 / 0010	->VBH24
EV1 silberfarbig	6/240 m	312.945 / 0100	->VBH24
G214 mittelbronze	6/240 m	312.945 / 0400	->VBH24
G216 dunkelbronze	6/240 m	312.945 / 0500	->VBH24
RAL 9016 verkehrsweiß	6/240 m	312.945 / 1600	->VBH24

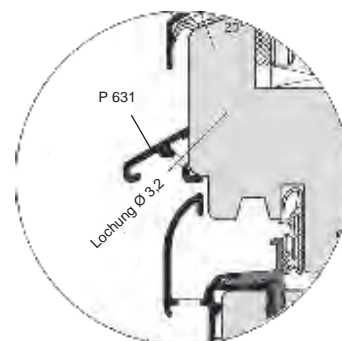
FP 94334



WETTERSCHENKEL P 631

Oberfläche	VE	VBH Artikel-Nr.	Preis/lfm
blank	6/60 m	467.022 / 0010	->VBH24
Eloxal natur	6/60 m	467.022 / 0100	->VBH24
RAL 9016 verkehrsweiß	6/60 m	467.022 / 1600	->VBH24

P 631



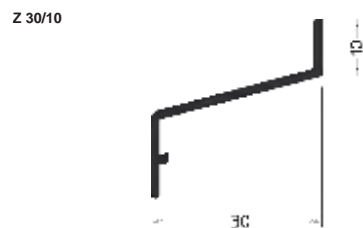
WETTERSCHUTZSCHIENEN GUTMANN

Zusatzprofile

ZUSATZPROFIL Z 30/10

Aluminium-Profil ungebohrt, zur Verwendung als Stockabdeckungs- bzw. Bauanschlussprofil

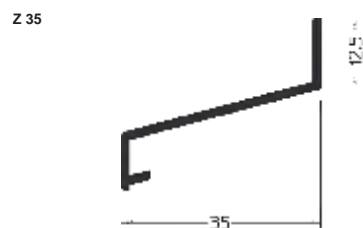
Oberfläche	VE	VBH Artikel-Nr.	Preis/lfm
blank	6/60 m	530.530 / 0010	->VBH24
EV1 silberfarbig	6/60 m	530.530 / 0100	->VBH24
G214 mittelbronze	6/60 m	530.530 / 0400	->VBH24
G216 dunkelbronze	6/60 m	530.530 / 0500	->VBH24
RAL 9016 verkehrsweiß	6/60 m	530.530 / 1600	->VBH24



ZUSATZPROFIL Z 35

Aluminium-Profil ungebohrt, zur Verwendung als Stockabdeckungs- bzw. Bauanschlussprofil

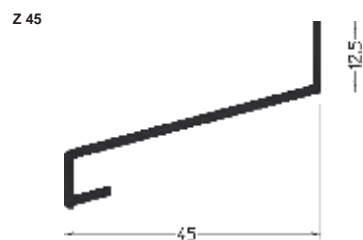
Oberfläche	VE	VBH Artikel-Nr.	Preis/lfm
blank	6/60 m	579.092 / 0010	->VBH24
EV1 silberfarbig	6/60 m	579.092 / 0100	->VBH24
G214 mittelbronze	6/60 m	579.092 / 0400	->VBH24
G216 dunkelbronze	6/60 m	579.092 / 0500	->VBH24
RAL 9016 verkehrsweiß	6/60 m	579.092 / 1600	->VBH24



ZUSATZPROFIL Z 45

Aluminium-Profil ungebohrt, zur Verwendung als Stockabdeckungs- bzw. Bauanschlussprofil

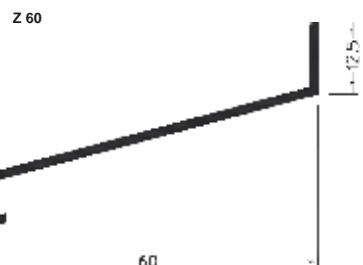
Oberfläche	VE	VBH Artikel-Nr.	Preis/lfm
blank	6/60 m	530.557 / 0010	->VBH24
EV1 silberfarbig	6/60 m	530.557 / 0100	->VBH24
G214 mittelbronze	6/60 m	530.557 / 0400	->VBH24
G216 dunkelbronze	6/60 m	530.557 / 0500	->VBH24
RAL 9016 verkehrsweiß	6/60 m	530.557 / 1600	->VBH24



ZUSATZPROFIL Z 60

Aluminium-Profil ungebohrt, zur Verwendung als Stockabdeckungs- bzw. Bauanschlussprofil

Oberfläche	VE	VBH Artikel-Nr.	Preis/lfm
blank	6/60 m	566.799 / 0010	->VBH24
EV1 silberfarbig	6/60 m	566.799 / 0100	->VBH24
G214 mittelbronze	6/60 m	566.799 / 0400	->VBH24
G216 dunkelbronze	6/60 m	566.799 / 0500	->VBH24
RAL 9016 verkehrsweiß	6/60 m	566.799 / 1600	->VBH24



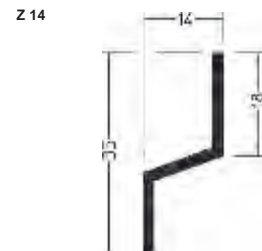
WETTERSCHUTZSCHIENEN GUTMANN

Zusatzprofile

LÜFTUNGSLAMMELLENPROFIL Z 14

Aluminium-Profil ungebohrt

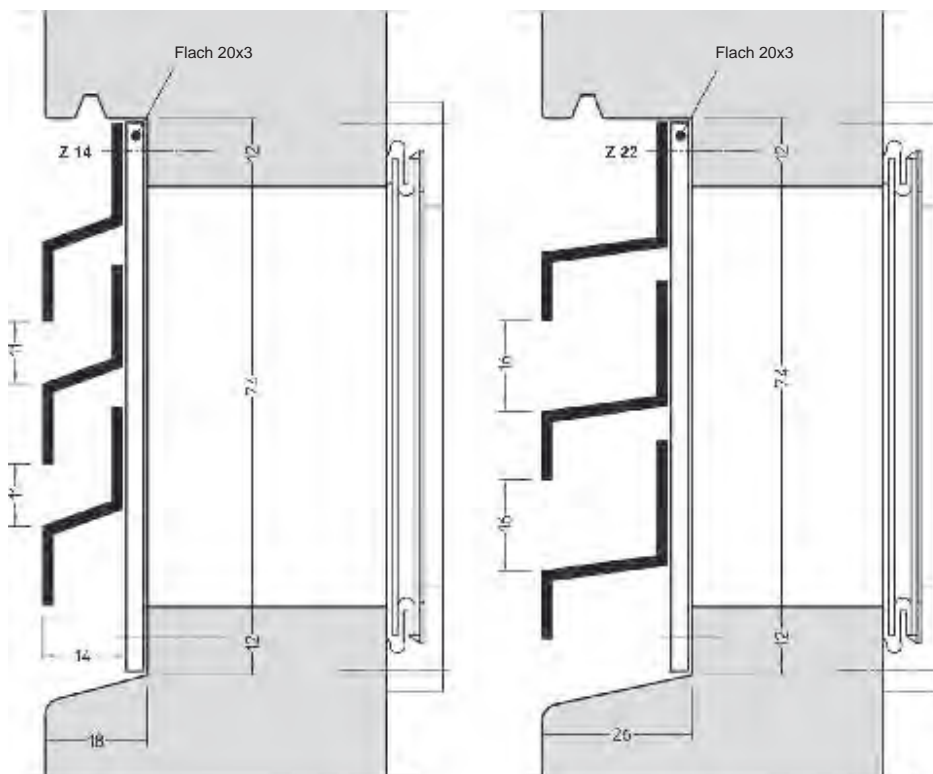
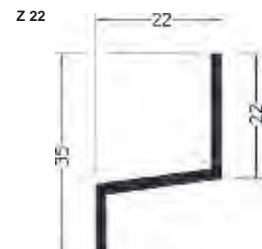
Oberfläche	VE	VBH Artikel-Nr.	Preis/lfm
blank	6/60 m	579.076 / 0010	->VBH24
EV1 silberfarbig	6/60 m	579.076 / 0100	->VBH24
G214 mittelbronze	6/60 m	579.076 / 0400	->VBH24
G216 dunkelbronze	6/60 m	579.076 / 0500	->VBH24
RAL 9016 verkehrsweiß	6/60 m	579.076 / 1600	->VBH24



LÜFTUNGSLAMMELLENPROFIL Z 22

Aluminium-Profil ungebohrt

Oberfläche	VE	VBH Artikel-Nr.	Preis/lfm
blank	6/60 m	579.084 / 0010	->VBH24
EV1 silberfarbig	6/60 m	579.084 / 0100	->VBH24
G214 mittelbronze	6/60 m	579.084 / 0400	->VBH24
G216 dunkelbronze	6/60 m	579.084 / 0500	->VBH24
RAL 9016 verkehrsweiß	6/60 m	579.084 / 1600	->VBH24



WETTERSCHUTZSCHIENEN

Zusatzprofile

FLACHPROFIL

Aluminium-Profil ungebohrt

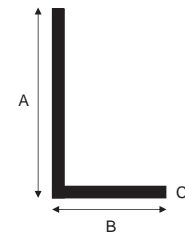
Abmessung AxB	Oberfläche	VE	VBH Artikel-Nr.	Preis/lfm
40 x 4 mm	blank	6 m	913.391 / 0004 	->VBH24



WINKELPROFIL

Aluminium-Profil ungebohrt

Abmessung AxBxC	Oberfläche	VE	VBH Artikel-Nr.	Preis/lfm
20 x 15 x 2 mm	blank	6 m	761.559 / 0200 	->VBH24
20 x 20 x 2 mm	blank	6 m	530.735 / 0200 	->VBH24
20 x 20 x 2 mm	silberfarbig	6 m	871.530 / 0100 	->VBH24
20 x 20 x 2 mm	RAL 9016 verkehrsweiß	6 m	871.530 / 1600 	->VBH24
25 x 15 x 2 mm	blank	6 m	817.979 / 0010 	->VBH24
25 x 25 x 3 mm	blank	6 m	880.752 / 0300 	->VBH24
25 x 25 x 4 mm	blank	6 m	880.752 / 0400 	->VBH24
30 x 15 x 2 mm	blank	6 m	838.039 / 0200 	->VBH24
30 x 15 x 2 mm	RAL 9016 verkehrsweiß	6 m	906.561 / 1600 	->VBH24
30 x 20 x 2 mm	blank	6 m	761.567 / 0200 	->VBH24
30 x 20 x 3 mm	blank	6 m	761.567 / 0300 	->VBH24
30 x 20 x 4 mm	blank	6 m	824.628 / 0010 	->VBH24
30 x 30 x 2 mm	blank	6 m	530.778 / 0200 	->VBH24
30 x 30 x 3 mm	blank	6 m	530.778 / 0300 	->VBH24
30 x 30 x 4 mm	blank	6 m	530.778 / 0400 	->VBH24
40 x 20 x 2 mm	blank	6 m	804.084 / 0200 	->VBH24
40 x 20 x 3 mm	blank	6 m	804.084 / 0300 	->VBH24
40 x 20 x 4 mm	blank	6 m	804.084 / 0400 	->VBH24
40 x 30 x 3 mm	blank	6 m	866.608 / 0300 	->VBH24
40 x 40 x 4 mm	blank	6 m	804.078 / 0400 	->VBH24
50 x 15 x 2 mm	blank	6 m	817.980 / 0010 	->VBH24
50 x 15 x 2 mm	RAL 9016 verkehrsweiß	6 m	817.980 / 1600 	->VBH24
50 x 30 x 3 mm	blank	6 m	866.607 / 0300 	->VBH24
50 x 30 x 5 mm	blank	6 m	866.607 / 0500 	->VBH24
50 x 35 x 2 mm	blank	6 m	859.914 / 0010 	->VBH24
50 x 50 x 4 mm	blank	6 m	626.171 / 0400 	->VBH24
50 x 50 x 5 mm	blank	6 m	626.171 / 0500 	->VBH24
60 x 20 x 2 mm	blank	6 m	966.911 / 0200 	->VBH24
60 x 40 x 3 mm	blank	6 m	626.600 / 0300 	->VBH24
60 x 40 x 4 mm	blank	6 m	626.600 / 0400 	->VBH24
60 x 40 x 5 mm	blank	6 m	626.600 / 0500 	->VBH24
80 x 15 x 2 mm	blank	6 m	814.301 / 0010 	->VBH24



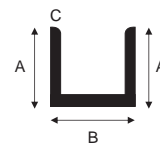
WETTERSCHUTZSCHIENEN

Zusatzprofile

U-PROFIL (ROLLLADEN-LAUFSCHIENE)

Aluminium-Profil ungebohrt, Enden gerundet

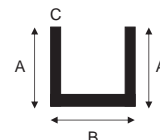
Abmessung AxBxC	Oberfläche	VE	VBH Artikel-Nr.	Preis/lfm
20 x 19 x 1,25 mm	blank	6 m	804.117 / 0012	->VBH24



U-PROFIL

Aluminium-Profil ungebohrt

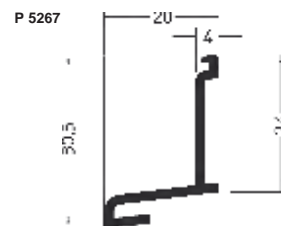
Abmessung AxBxC	Oberfläche	VE	VBH Artikel-Nr.	Preis/lfm
20 x 20 x 2,00 mm	blank	6 m	761.753 / 0200	->VBH24
23 x 23 x 1,50 mm	blank	6 m	761.788 / 0150	->VBH24



STEINBANKANSCHLUSSPROFIL P 5267

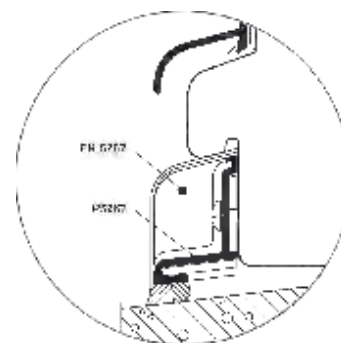
Aluminium-Profil für den Anschluss von Fensterelementen an Steinfensterbänke

Oberfläche	VE	VBH Artikel-Nr.	Preis/lfm
blank	6 m	910.950 / 0010	->VBH24
EV1 silberfarbig	6 m	910.950 / 0100	->VBH24
G214 mittelbronze	6 m	910.950 / 0400	->VBH24
G216 dunkelbronze	6 m	910.950 / 0500	->VBH24
RAL 9016 verkehrsweiß	6 m	910.950 / 1600	->VBH24



ENDKAPPE EK 5267 FÜR P 5267

Farbe	Richtung	VE	VBH Artikel-Nr.	Preis/VE
weiß	links	100 Stück	340.274 / 1001	->VBH24
weiß	rechts	100 Stück	340.274 / 1002	->VBH24



WETTERSCHUTZSCHIENEN BUG

Falzmaß unabhängig

REGENSCHUTZSCHIENE AP 16.23

Aluminium-Regenschutzschiene mit optimierter Falzausbildung und Dichtungssteg

Oberfläche	VE	VBH Artikel-Nr.	Preis/lfm
blank	6/48 m	382.890 / 0010	->VBH24
BC 0 silberfarbig	6/48 m	382.890 / 0100	->VBH24
BC 4 dunkelbronze	6/48 m	382.890 / 0500	->VBH24
RAL 9016 verkehrsweiß	6/48 m	382.890 / 1600	->VBH24

ENDKAPPEN 20° FÜR AP 16.23

Farbe	Richtung	VE	VBH Artikel-Nr.	Preis/VE
schwarz	links	100 Stk.	382.892 / 0801	->VBH24
schwarz	rechts	100 Stk.	382.892 / 0802	->VBH24
weiß	links	100 Stk.	382.892 / 1001	->VBH24
weiß	rechts	100 Stk.	382.892 / 1002	->VBH24
grau	links	100 Stk.	382.892 / 1201	->VBH24
grau	rechts	100 Stk.	382.892 / 1202	->VBH24

HALTER 211087 FÜR AP 16.23

Die Halter im Abstand von max. 250 mm mit Edelstahl-Senkkopfschrauben 3 x 20 mm befestigen (VBH Art-Nr. 819.341 / 6501).

Oberfläche	VE	VBH Artikel-Nr.	Preis/VE
schwarz	100 Stk.	382.894 / 0000	->VBH24


EPDM-ANLAGEDICHTUNG 211088 FÜR AP 16.23

Oberfläche	VE	VBH Artikel-Nr.	Preis/100 m
schwarz	200 m	382.895 / 0000	->VBH24

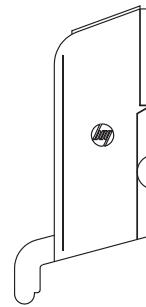
EPDM-FLÜGELANSCHLAGDICHTUNG 211089

Oberfläche	VE	VBH Artikel-Nr.	Preis/100 m
schwarz	200 m	382.896 / 0000	->VBH24

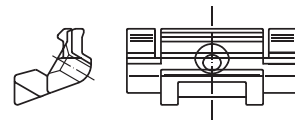
AP 16.23



Endkappe 20°



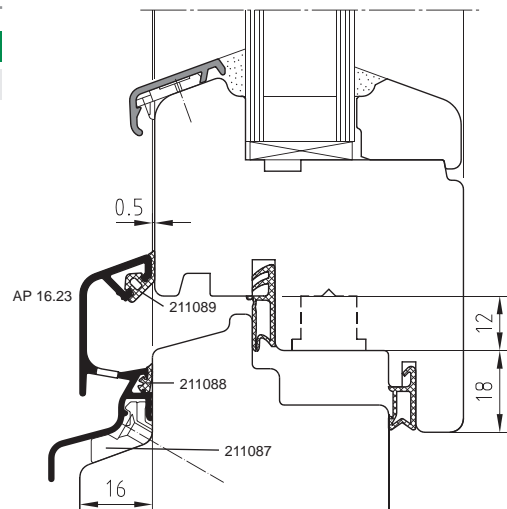
Halter 211087



Dichtung 211088



Dichtung 211089



WETTERSCHUTZSCHIENEN BUG

Falzmaß unabhängig

REGENSCHUTZSCHIENE AP 16.24

Aluminium-Regenschutzschiene mit optimierter Falzausbildung und Dichtungssteg

Oberfläche	VE	VBH Artikel-Nr.	Preis/lfm
blank	6/48 m	382.889 / 0010	->VBH24
BC 0 silberfarbig	6/48 m	382.889 / 0100	->VBH24
BC 4 dunkelbronze	6/48 m	382.889 / 0500	->VBH24
RAL 9016 verkehrsweiß	6/48 m	382.889 / 1600	->VBH24

ENDKAPPEN 90° FÜR AP 16.24

Farbe	Richtung	VE	VBH Artikel-Nr.	Preis/VE
schwarz	links	100 Stk.	382.891 / 0801	->VBH24
schwarz	rechts	100 Stk.	382.891 / 0802	->VBH24
weiß	links	100 Stk.	382.891 / 1001	->VBH24
weiß	rechts	100 Stk.	382.891 / 1002	->VBH24

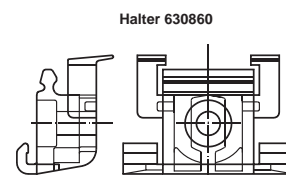
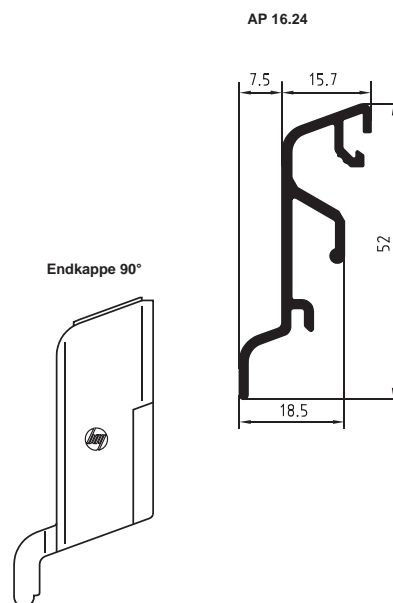
HALTER 630860 FÜR AP 16.24

Die Halter im Abstand von max. 250 mm mit Edelstahl-Senkkopfschrauben 3 x 20 mm befestigen (VBH Art-Nr. 819.341 / 6501).

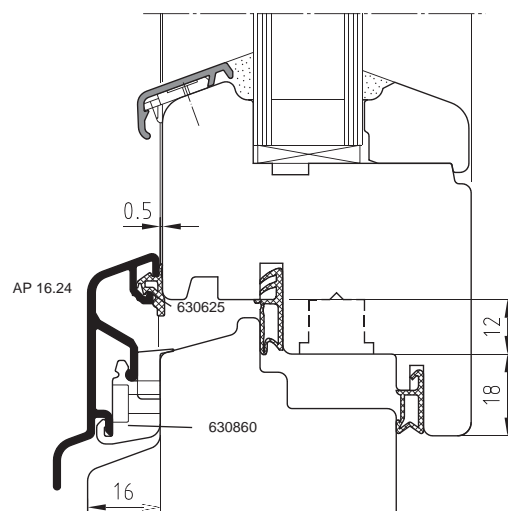
Oberfläche	VE	VBH Artikel-Nr.	Preis/VE
schwarz	100 Stk.	364.317 / 0000	->VBH24

FLÜGELANSCHLAGDICHTUNG 630625

Oberfläche	VE	VBH Artikel-Nr.	Preis/m
schwarz	25 m	354.703 / 0000	->VBH24



Dichtung 630625



WETTERSCHUTZSCHIENEN BUG

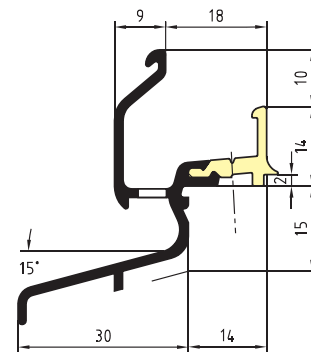
Falzmaß 22 mm

REGENSCHUTZSCHIENE GTR 22.44

Aluminium-Regenschutzschiene thermisch getrennt zum Schrauben

Oberfläche	VE	VBH Artikel-Nr.	Preis/lfm
BC 0 silberfarbig	6/48 m	992.636 / 0100	->VBH24
BC 2,5 mittelbronze	6/48 m	992.636 / 0400	->VBH24
BC 4 dunkelbronze	6/48 m	992.636 / 0500	->VBH24
RAL 9016 verkehrsweiß	6/48 m	992.636 / 1600	->VBH24

GTR 22.44



ENDKAPPEN 90° FÜR GTR 22.44

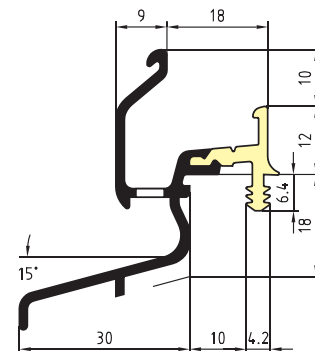
Farbe	Richtung	VE	VBH Artikel-Nr.	Preis/VE
schwarz	links	100 Stk.	992.706 / 0801	->VBH24
schwarz	rechts	100 Stk.	992.706 / 0802	->VBH24
weiß	links	100 Stk.	992.706 / 1001	->VBH24
weiß	rechts	100 Stk.	992.706 / 1002	->VBH24

REGENSCHUTZSCHIENE GTR 22.44 K

Aluminium-Regenschutzschiene thermisch getrennt mit Federsteg

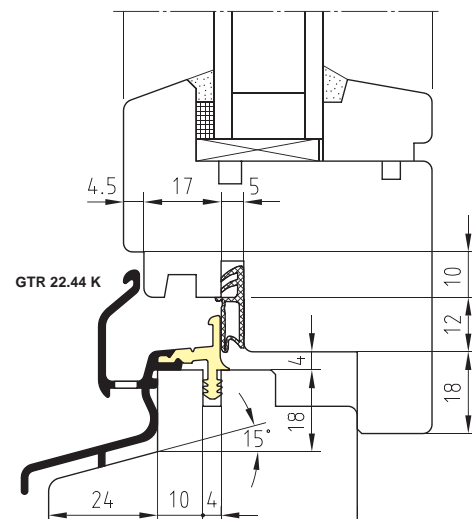
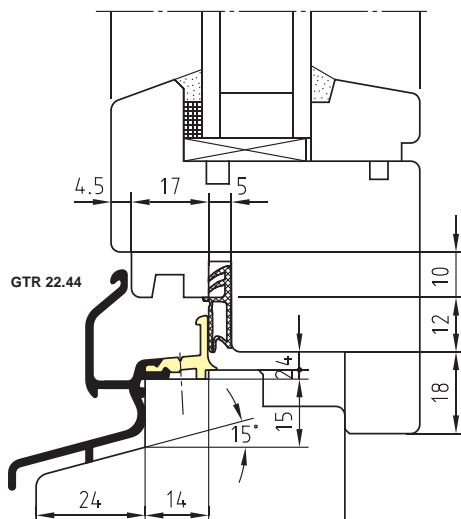
Oberfläche	VE	VBH Artikel-Nr.	Preis/lfm
BC 0 silberfarbig	6/48 m	977.965 / 0100	->VBH24
BC 2,5 mittelbronze	6/48 m	977.965 / 0400	->VBH24
BC 4 dunkelbronze	6/48 m	977.965 / 0500	->VBH24
RAL 9016 verkehrsweiß	6/48 m	977.965 / 1600	->VBH24

GTR 22.44 K



ENDKAPPEN 90° FÜR GTR 22.44 K

Farbe	Richtung	VE	VBH Artikel-Nr.	Preis/VE
schwarz	links	100 Stk.	977.987 / 0801	->VBH24
schwarz	rechts	100 Stk.	977.987 / 0802	->VBH24
weiß	links	100 Stk.	977.987 / 1001	->VBH24
weiß	rechts	100 Stk.	977.987 / 1002	->VBH24




WETTERSCHUTZSCHIENEN BUG


Falzmaß 22 mm

REGENSCHUTZSCHIENE TR 12.22 STIL

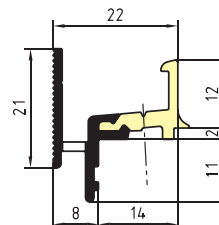
Aluminium-Regenschutzschiene thermisch getrennt zum Schrauben

Oberfläche	VE	VBH Artikel-Nr.	Preis/lfm
blank	6/108 m	976.291 / 0010 	->VBH24

ENDKAPPEN 90° FÜR TR 12.22 STIL


Farbe	Richtung	VE	VBH Artikel-Nr.	Preis/VE
transparent	links	100 Stk.	552.810 / 9991 	->VBH24
transparent	rechts	100 Stk.	552.810 / 9992 	->VBH24

TR 12.22 Stil





REGENSCHUTZSCHIENE TR 12.22 K STIL

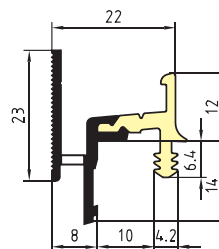
Aluminium-Regenschutzschiene thermisch getrennt mit Federsteg

Oberfläche	VE	VBH Artikel-Nr.	Preis/lfm
blank	6/108 m	931.707 / 0010 	->VBH24

ENDKAPPEN 90° FÜR TR 12.22 K STIL

Farbe	Richtung	VE	VBH Artikel-Nr.	Preis/VE
transparent	links	100 Stk.	855.516 / 9991 	->VBH24
transparent	rechts	100 Stk.	855.516 / 9992 	->VBH24

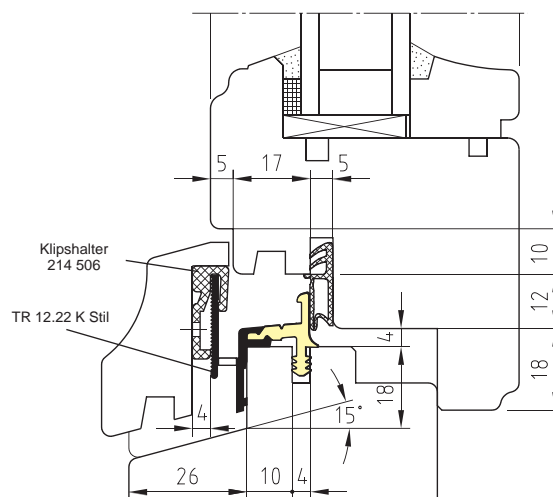
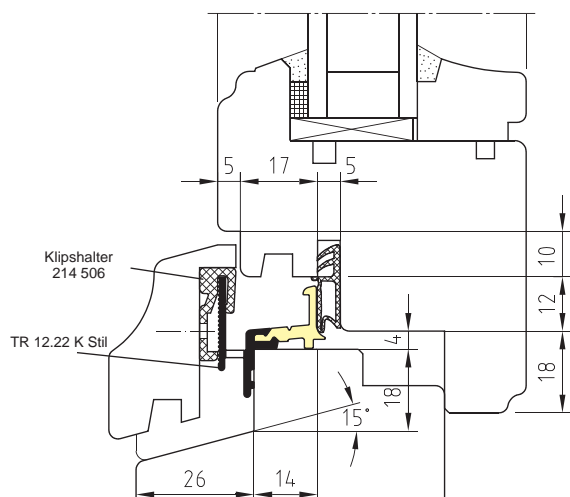
TR 12.22 K Stil



KLIPSHALTER 214 506 FÜR REGENSCHUTZSCHIENEN STIL

Die Klipshalter im Abstand von ca. 250 mm befestigen

Oberfläche	VE	VBH Artikel-Nr.	Preis/VE
transparent	100 Stk.	308.692 / 0000 	->VBH24



WETTERSCHUTZSCHIENEN BUG

Falzmaß 22 mm

REGENSCHUTZSCHIENE RD 22.44 K

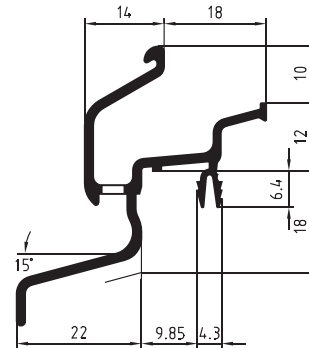
Aluminium-Regenschutzschiene mit Klemmsteg

Oberfläche	VE	VBH Artikel-Nr.	Preis/lfm
BC 0 silberfarbig	6/48 m	992.204 / 0100	->VBH24
BC 4 dunkelbronze	6/48 m	992.204 / 0500	->VBH24
RAL 9016 verkehrsweiß	6/48 m	992.204 / 1600	->VBH24

ENDKAPPEN 90° FÜR RD 22.44 K

Farbe	Richtung	VE	VBH Artikel-Nr.	Preis/VE
schwarz	links	100 Stk.	992.176 / 0801	->VBH24
schwarz	rechts	100 Stk.	992.176 / 0802	->VBH24
weiß	links	100 Stk.	992.176 / 1001	->VBH24
weiß	rechts	100 Stk.	992.176 / 1002	->VBH24
mittelbraun	links	100 Stk.	992.176 / 0921	->VBH24
mittelbraun	rechts	100 Stk.	992.176 / 0922	->VBH24

RD 22.44 K



REGENSCHUTZSCHIENE RDN 22.45 K

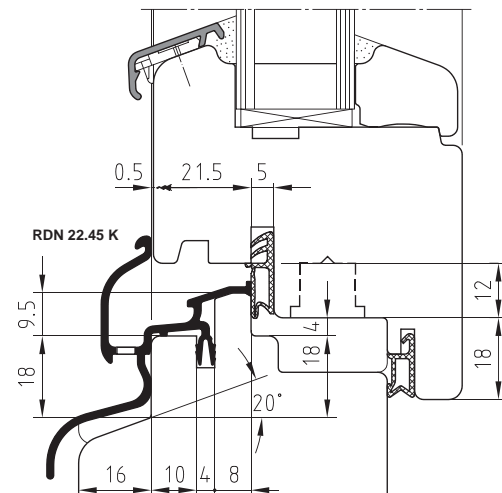
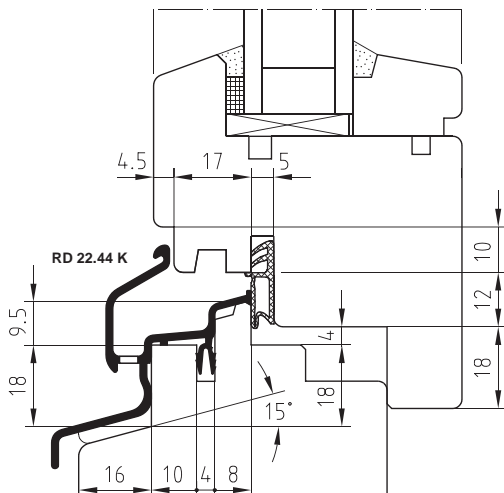
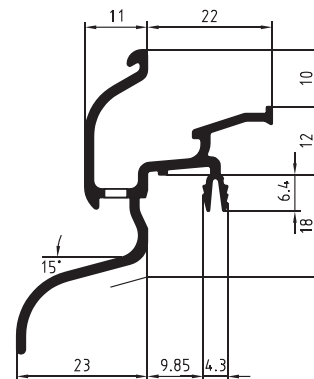
Aluminium-Regenschutzschiene mit Klemmsteg

Oberfläche	VE	VBH Artikel-Nr.	Preis/lfm
BC 0 silberfarbig	6/48 m	365.901 / 0100	->VBH24
BC 4 dunkelbronze	6/48 m	365.901 / 0500	->VBH24
RAL 9016 verkehrsweiß	6/48 m	365.901 / 1600	->VBH24

ENDKAPPEN 90° FÜR RDN 22.45 K

Farbe	Richtung	VE	VBH Artikel-Nr.	Preis/VE
schwarz	links	100 Stk.	365.903 / 0801	->VBH24
schwarz	rechts	100 Stk.	365.903 / 0802	->VBH24
weiß	links	100 Stk.	365.903 / 1001	->VBH24
weiß	rechts	100 Stk.	365.903 / 1002	->VBH24
grau	links	100 Stk.	365.903 / 1201	->VBH24
grau	rechts	100 Stk.	365.903 / 1202	->VBH24

RDN 22.45 K



WETTERSCHUTZSCHIENEN BUG

Falzmaß 25 mm

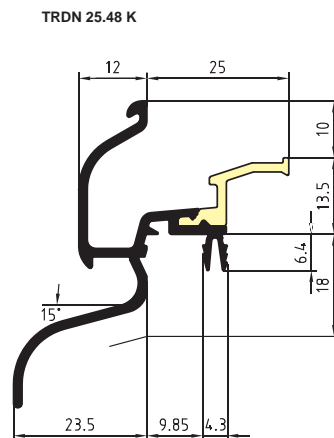
REGENSCHUTZSCHIENE TRDN 25.48 K

Aluminium-Regenschutzschiene thermisch getrennt mit Klemmsteg

Oberfläche	VE	VBH Artikel-Nr.	Preis/lfm
BC 0 silberfarbig	6/48 m	372.834 / 0100	->VBH24
BC 2,5 mittelbronze	6/48 m	372.834 / 0400	->VBH24
BC 4 dunkelbronze	6/48 m	372.834 / 0500	->VBH24
RAL 9016 verkehrsweiß	6/48 m	372.834 / 1600	->VBH24

ENDKAPPEN 90° FÜR TRDN 25.48 K

Farbe	Richtung	VE	VBH Artikel-Nr.	Preis/VE
schwarz	links	100 Stk.	372.835 / 0801	->VBH24
schwarz	rechts	100 Stk.	372.835 / 0802	->VBH24
weiß	links	100 Stk.	372.835 / 1001	->VBH24
weiß	rechts	100 Stk.	372.835 / 1002	->VBH24



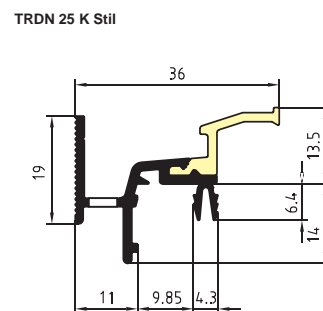
REGENSCHUTZSCHIENE TRDN 25 K STIL

Aluminium-Regenschutzschiene thermisch getrennt mit Klemmsteg

Oberfläche	VE	VBH Artikel-Nr.	Preis/lfm
blank	6/108 m	379.574 / 0010	->VBH24

ENDKAPPEN 90° FÜR TRDN 25 K STIL

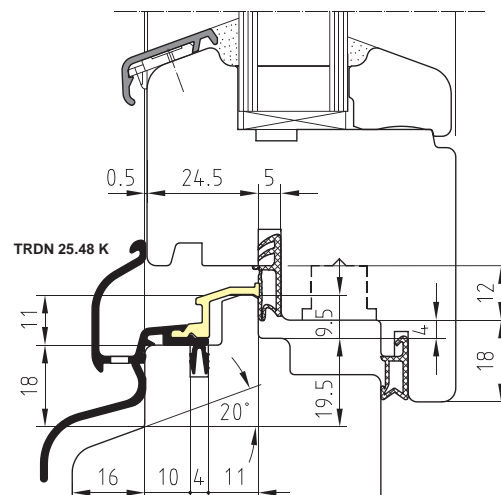
Farbe	Richtung	VE	VBH Artikel-Nr.	Preis/VE
schwarz	links	100 Stk.	360.729 / 0801	->VBH24
schwarz	rechts	100 Stk.	360.729 / 0802	->VBH24



KLIPSHALTER FÜR REGENSCHUTZSCHIENEN STIL

Die Klipshalter im Abstand von ca. 250 mm befestigen

Oberfläche	VE	VBH Artikel-Nr.	Preis/VE
transparent	100 Stk.	308.692 / 0000	->VBH24



WETTERSCHUTZSCHIENEN BUG

Falzmaß 25 mm

REGENSCHUTZSCHIENE GTR 25.46

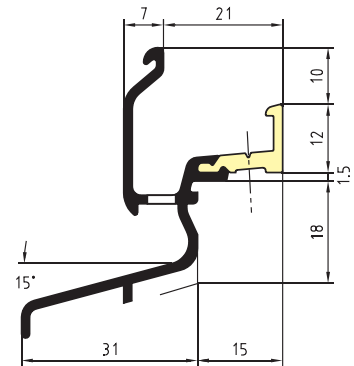
Aluminium-Regenschutzschiene thermisch getrennt zum Schrauben

Oberfläche	VE	VBH Artikel-Nr.	Preis/lfm
BC 0 silberfarbig	6/48 m	336.463 / 0100	->VBH24
BC 4 dunkelbronze	6/48 m	336.463 / 0500	->VBH24
RAL 9016 verkehrsweiß	6/48 m	336.463 / 1600	->VBH24

ENDKAPPEN 90° FÜR GTR 25.46

Farbe	Richtung	VE	VBH Artikel-Nr.	Preis/VE
schwarz	links	100 Stk.	316.168 / 0801	->VBH24
schwarz	rechts	100 Stk.	316.168 / 0802	->VBH24
weiß	links	100 Stk.	316.168 / 1001	->VBH24
weiß	rechts	100 Stk.	316.168 / 1002	->VBH24
grau	links	100 Stk.	316.168 / 1201	->VBH24
grau	rechts	100 Stk.	316.168 / 1202	->VBH24

GTR 25.46



REGENSCHUTZSCHIENE GTR 25.46 K

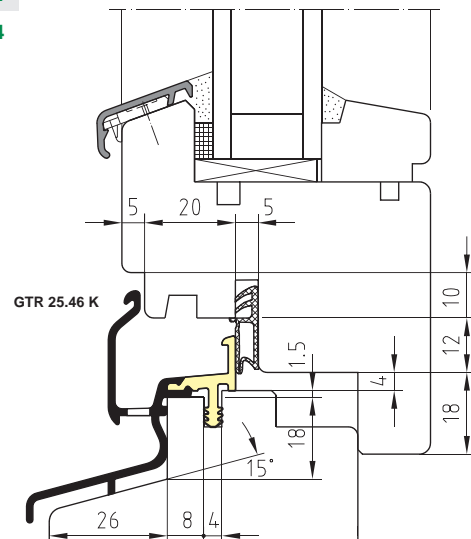
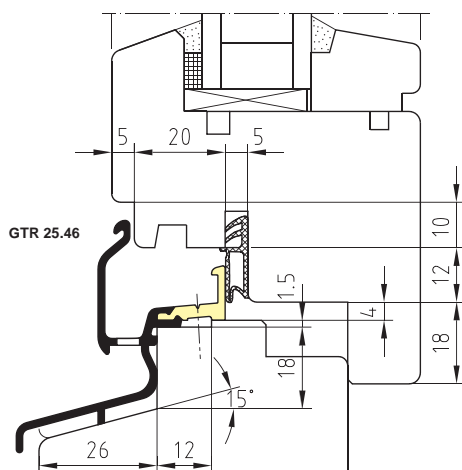
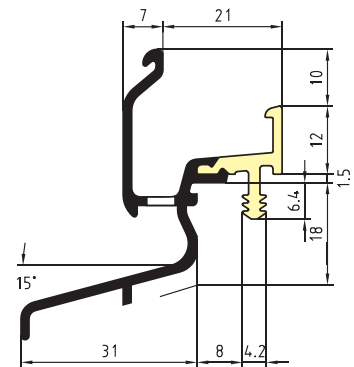
Aluminium-Regenschutzschiene thermisch getrennt mit Federsteg

Oberfläche	VE	VBH Artikel-Nr.	Preis/lfm
BC 0 silberfarbig	6/48 m	316.153 / 0100	->VBH24
BC 2,5 mittelbronze	6/48 m	316.153 / 0400	->VBH24
BC 4 dunkelbronze	6/48 m	316.153 / 0500	->VBH24
RAL 9016 verkehrsweiß	6/48 m	316.153 / 1600	->VBH24

ENDKAPPEN 90° FÜR GTR 25.46 K

Farbe	Richtung	VE	VBH Artikel-Nr.	Preis/VE
schwarz	links	100 Stk.	365.903 / 0801	->VBH24
schwarz	rechts	100 Stk.	365.903 / 0802	->VBH24
weiß	links	100 Stk.	365.903 / 1001	->VBH24
weiß	rechts	100 Stk.	365.903 / 1002	->VBH24
grau	links	100 Stk.	365.903 / 1201	->VBH24
grau	rechts	100 Stk.	365.903 / 1202	->VBH24

GTR 25.46 K



WETTERSCHUTZSCHIENEN BUG

Falzmaß 25 mm

REGENSCHUTZSCHIENE TR 12.25 K STIL

Aluminium-Regenschutzschiene thermisch getrennt mit Federsteg

Oberfläche	VE	VBH Artikel-Nr.	Preis/lfm
blank	6/108 m	976.275 / 0010	->VBH24

ENDKAPPEN 90° FÜR TR 12.25 K STIL

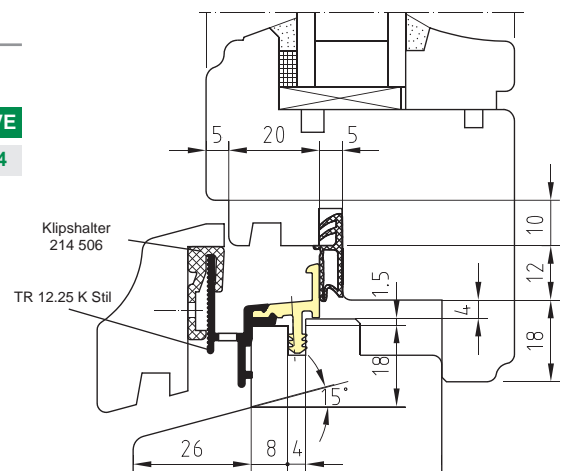
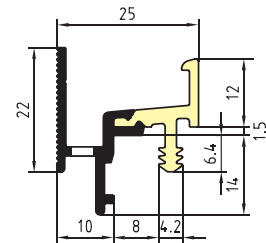
Farbe	Richtung	VE	VBH Artikel-Nr.	Preis/VE
weiß	links	100 Stk.	308.657 / 1001	->VBH24
weiß	rechts	100 Stk.	308.657 / 1002	->VBH24

KLIPSHALTER FÜR REGENSCHUTZSCHIENEN STIL

Die Klipshalter im Abstand von ca. 250 mm befestigen

Oberfläche	VE	VBH Artikel-Nr.	Preis/VE
transparent	100 Stk.	308.692 / 0000	->VBH24

TR 12.25 K Stil



WETTERSCHUTZSCHIENEN BUG

Falzmaß 19 mm

REGENSCHUTZSCHIENE GTR 19.45 K

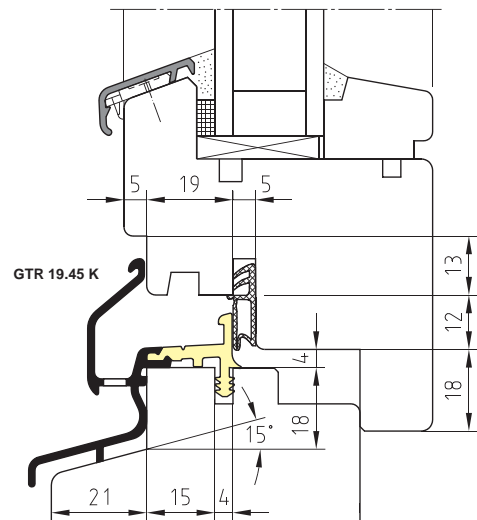
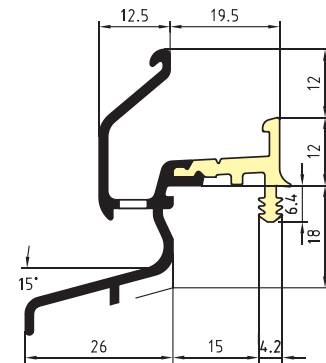
Aluminium-Regenschutzschiene thermisch getrennt mit Federsteg

Oberfläche	VE	VBH Artikel-Nr.	Preis/lfm
BC 0 silberfarbig	6/48 m	305.239 / 0100	->VBH24
BC 2,5 mittelbronze	6/48 m	305.239 / 0400	->VBH24
BC 4 dunkelbronze	6/48 m	305.239 / 0500	->VBH24
RAL 9016 verkehrsweiß	6/48 m	305.239 / 1600	->VBH24

ENDKAPPEN 90° FÜR GTR 19.45 K

Farbe	Richtung	VE	VBH Artikel-Nr.	Preis/VE
schwarz	links	100 Stk.	322.088 / 0801	->VBH24
schwarz	rechts	100 Stk.	322.088 / 0802	->VBH24
weiß	links	100 Stk.	322.088 / 1001	->VBH24
weiß	rechts	100 Stk.	322.088 / 1002	->VBH24
silber	links	100 Stk.	322.088 / 1201	->VBH24
silber	rechts	100 Stk.	322.088 / 1202	->VBH24

GTR 19.45 K



WETTERSCHUTZSCHIENEN BUG


Falzmaß 19 mm

REGENSCHUTZSCHIENE TR 12.19 STIL

Aluminium-Regenschutzschiene thermisch getrennt mit Klemmsteg

Oberfläche	VE	VBH Artikel-Nr.	Preis/lfm
blank	6/96 m	322.622 / 0010 	->VBH24

ENDKAPPEN 12 MM FALZ FÜR TR 12.19 STIL

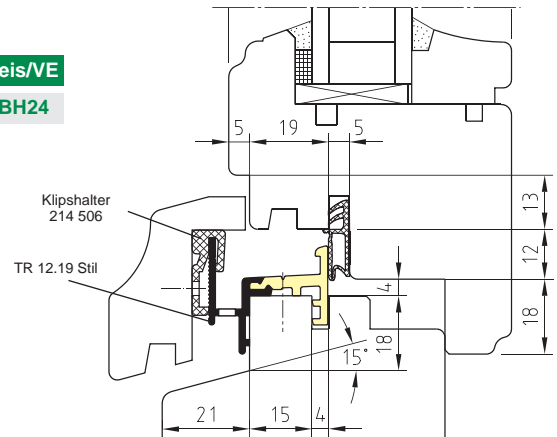
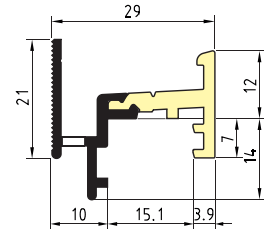
Farbe	Richtung	VE	VBH Artikel-Nr.	Preis/VE
schwarz	links	100 Stk.	366.657 / 0801 	->VBH24
schwarz	rechts	100 Stk.	366.657 / 0802 	->VBH24

KLIPSHALTER FÜR REGENSCHUTZSCHIENEN STIL

Die Klipshalter im Abstand von ca. 250 mm befestigen

Oberfläche	VE	VBH Artikel-Nr.	Preis/VE
transparent	100 Stk.	308.692 / 0000 	->VBH24

TR 12.19 Stil



WETTERSCHUTZSCHIENEN BUG

Flügelabdeckprofile und Zubehör

ALLGEMEINE INFORMATION

Die Flügelabdeckprofile von BUG bieten einen optimalen Schutz für die unteren Flügelhölzer vor Witterungseinflüssen, insbesondere Hagel. Darüber hinaus verleihen Flügelabdeckprofile dem Fenster ein hochwertiges Design.

Eine nachträgliche Montage an bereits eingebauten Fenstern ist genauso möglich wie der Einbau bei neuen Fenstern.

ENDKAPPEN

Endkappen aus formelastischem Material ergänzen lediglich die Profilierung der Flügelabdeckprofile bis zum aufgehenden Flügelholz und haben keine Dichtungsfunktion.

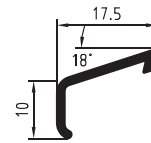


FLÜGELABDECKPROFIL FA 17.5

Bei Glasfalzwange 15/16 mm: Verglasung ohne Vorlegeband

Oberfläche	VE	VBH Artikel-Nr.		Preis/lfm
BC 0 silberfarbig	6/144 m	358.643 / 0100		->VBH24
BC 2,5 mittelbronze	6/144 m	358.643 / 0400		->VBH24
BC 4 dunkelbronze	6/144 m	358.643 / 0500		->VBH24
RAL 9016 verkehrsweiß	6/144 m	358.643 / 1600		->VBH24

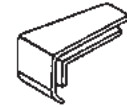
FA 17.5



ENDKAPPE 15° FÜR FA 17.5

Farbe	Richtung	VE	VBH Artikel-Nr.		Preis/VE
weiß	links	100 Stück	957.030 / 1001		->VBH24
weiß	rechts	100 Stück	957.030 / 1002		->VBH24
grau	links	100 Stück	957.030 / 1201		->VBH24
grau	rechts	100 Stück	957.030 / 1202		->VBH24
braun	links	100 Stück	957.030 / 0901		->VBH24
braun	rechts	100 Stück	957.030 / 0902		->VBH24

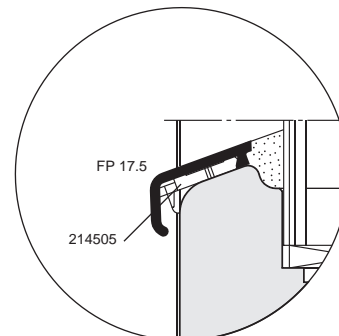
Endkappe 15°



KLIPSHALTER 214505

Oberfläche	VE	VBH Artikel-Nr.		Preis/VE
schwarz	100 St.	466.158 / 9990		->VBH24

Halter 214505



WETTERSCHUTZSCHIENEN BUG Flügelabdeckprofile und Zubehör

FLÜGELABDECKPROFIL FA 21

Bei Glasfalzwange 15/16 mm: Verglasung mit Vorlegeband.
Bei Glasfalzwange 18 mm: Verglasung ohne Vorlegeband.

Oberfläche	VE	VBH Artikel-Nr.	Preis/lfm
blank	6/144 m	361.815 / 0010	->VBH24
BC 0 silberfarbig	6/144 m	361.815 / 0100	->VBH24
BC 2,5 mittelbronze	6/144 m	361.815 / 0400	->VBH24
BC 4 dunkelbronze	6/144 m	361.815 / 0500	->VBH24
RAL 9016 verkehrsweiß	6/144 m	361.815 / 1600	->VBH24

ENDKAPPE 15° FÜR FA 21

Farbe	Richtung	VE	VBH Artikel-Nr.	Preis/VE
weiß	links	100 Stück	957.030 / 1001	->VBH24
weiß	rechts	100 Stück	957.030 / 1002	->VBH24
grau	links	100 Stück	957.030 / 1201	->VBH24
grau	rechts	100 Stück	957.030 / 1202	->VBH24
braun	links	100 Stück	957.030 / 0901	->VBH24
braun	rechts	100 Stück	957.030 / 0902	->VBH24

KLIPSHALTER 110536

Oberfläche	VE	VBH Artikel-Nr.	Preis/VE
schwarz	100 St.	365.435 / 0000	->VBH24

FLÜGELABDECKPROFIL FA 24.41

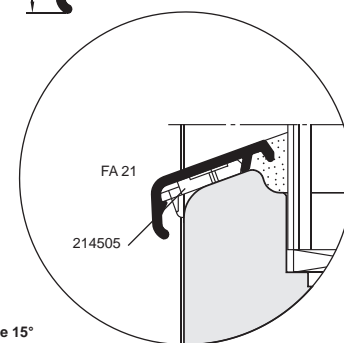
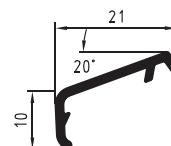
Bei Glasfalzwange 15/16 mm: Verglasung mit Vorlegeband.
Bei Glasfalzwange 18 mm: Verglasung ohne Vorlegeband.

Oberfläche	VE	VBH Artikel-Nr.	Preis/lfm
blank	6/144 m	465.968 / 0010	->VBH24
BC 0 silberfarbig	6/144 m	465.968 / 0100	->VBH24
BC 2,5 mittelbronze	6/144 m	465.968 / 0400	->VBH24
RAL 9016 verkehrsweiß	6/144 m	465.968 / 1600	->VBH24

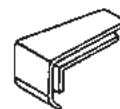
KLIPSHALTER 652315

Oberfläche	VE	VBH Artikel-Nr.	Preis/VE
schwarz	100 St.	466.166 / 1000	->VBH24

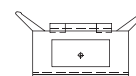
FA 21



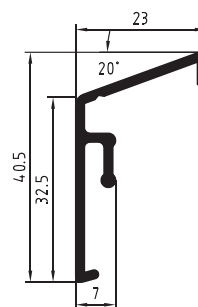
Endkappe 15°



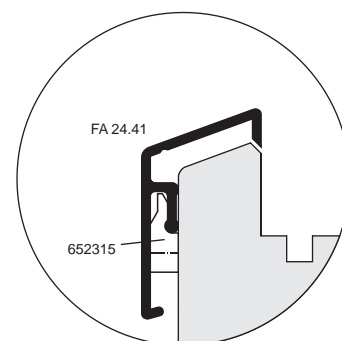
Halter 110536



FA 24.41



Halter 652315





VERARBEITUNGSZUBEHÖR

Hinweise

ALLGEMEIN

Wir weisen darauf hin, dass alle Angaben auf unseren Kenntnissen und Erfahrungen beruhen, insbesondere Vorschläge aus Verarbeitung und Verwendung von Produkten. Wegen der außerhalb unseres Einflussbereiches liegenden Arbeitsbedingungen empfehlen wir die Eignung für die

Verarbeitungszwecke sicherzustellen. Beachten Sie hierzu bitte die Technischen Merkblätter der jeweiligen Hersteller. Zu den greenteQ-Produkten finden Sie alle notwendigen Informationen unter www.vbh.de im Menü PRODUKTE Kapitel greenteQ.

greenteQ - DIE NEUE EIGENMARKE VON VBH

Mit der Eigenmarke greenteQ erweitert VBH sein Sortiment um Basisprodukte für den täglichen Bedarf. Der Fokus von greenteQ liegt auf einfachen, aber hochwertigen Verbrauchsprodukten für den Fensterbau und die Fenstermontage

mit einem guten Preis-Leistungs-Verhältnis. So stehen zum weltweiten Markenstart verschiedene Silikone, Leime und Verglasungsklötze bereit. Der Name greenteQ leitet sich aus der Markenfarbe Grün und den Begriffen Technik und Qualität ab.

VERGLASUNGSKLÖTZE

Gluske:

Durch den integrierten Belüftungskanal für Dampfdruckausgleich ab 3 mm Dicke ist der Einsatz als Klotzbrücke in Holzfenster oder in Konstruktionen mit ebenen Fäzen möglich.

Verträglichkeit nach der Richtlinie vom Institut für Fenstertechnik in Rosenheim "Nachweis der Verträglichkeit für Verglasungsklötze" VE-05/01 geprüft.



greenteQ:

Das Labyrinth-Lüftungssystem ermöglicht neben der Längslüftung auch eine Querlüftung. Zusätzlich ist ein einwandfreier Wasserablauf durch die Wasserschlitzte gewährleistet. Eine große Lastabtragungsfläche sowie eine optimale Gewichtsverteilung der Glasscheibe zeichnen die greenteQ-Klötze aus.

Verträglichkeit geprüft nach DIN EN ISO 14430.



Abmessung	Farbe	Gluske	VE	Preis/1.000	greenteQ	VE	Preis/100
20 x 1	weiß	365.818 / 0001	1.000	->VBH24	801.947 / 0001	1.000	->VBH24
20 x 2	blau	365.818 / 0002	1.000	->VBH24	801.947 / 0002	1.000	->VBH24
20 x 3	rot	365.818 / 0003	1.000	->VBH24	801.947 / 0003	1.000	->VBH24
20 x 4	gelb	365.818 / 0004	1.000	->VBH24	801.947 / 0004	1.000	->VBH24
20 x 5	grün	365.818 / 0005	1.000	->VBH24	801.947 / 0005	500	->VBH24
20 x 6	schwarz	365.818 / 0006	1.000	->VBH24	801.947 / 0006	500	->VBH24
22 x 1	weiß	365.835 / 0001	1.000	->VBH24	801.953 / 0001	1.000	->VBH24
22 x 2	blau	365.835 / 0002	1.000	->VBH24	801.953 / 0002	1.000	->VBH24
22 x 3	rot	365.835 / 0003	1.000	->VBH24	801.953 / 0003	1.000	->VBH24
22 x 4	gelb	365.835 / 0004	1.000	->VBH24	801.953 / 0004	1.000	->VBH24
22 x 5	grün	365.835 / 0005	1.000	->VBH24	801.953 / 0005	1.000	->VBH24
22 x 6	schwarz	365.835 / 0006	1.000	->VBH24	801.953 / 0006	1.000	->VBH24
24 x 1	weiß	966.459 / 0001	1.000	->VBH24	801.959 / 0001	1.000	->VBH24
24 x 2	blau	966.459 / 0002	1.000	->VBH24	801.959 / 0002	1.000	->VBH24
24 x 3	rot	966.459 / 0003	1.000	->VBH24	801.959 / 0003	1.000	->VBH24
24 x 4	gelb	966.459 / 0004	1.000	->VBH24	801.959 / 0004	1.000	->VBH24
24 x 5	grün	966.459 / 0005	1.000	->VBH24	801.959 / 0005	1.000	->VBH24
24 x 6	schwarz	966.459 / 0006	1.000	->VBH24	801.959 / 0006	500	->VBH24
24 x 8	grau	966.459 / 0008	1.000	->VBH24			
26 x 1	weiß	365.836 / 0001	1.000	->VBH24	801.965 / 0001	1.000	->VBH24
26 x 2	blau	365.836 / 0002	1.000	->VBH24	801.965 / 0002	1.000	->VBH24
26 x 3	rot	365.836 / 0003	1.000	->VBH24	801.965 / 0003	1.000	->VBH24
26 x 4	gelb	365.836 / 0004	1.000	->VBH24	801.965 / 0004	1.000	->VBH24
26 x 5	grün	365.836 / 0005	1.000	->VBH24	801.965 / 0005	1.000	->VBH24
26 x 6	schwarz	365.836 / 0006	1.000	->VBH24	801.965 / 0006	500	->VBH24
26 x 8	grau				801.965 / 0008	500	->VBH24
28 x 1	weiß	320.654 / 0001	1.000	->VBH24	809.638 / 0001	1.000	->VBH24
28 x 2	blau	320.654 / 0002	1.000	->VBH24	809.638 / 0002	1.000	->VBH24
28 x 3	rot	320.654 / 0003	1.000	->VBH24	809.638 / 0003	1.000	->VBH24
28 x 4	gelb	320.654 / 0004	1.000	->VBH24	809.638 / 0004	1.000	->VBH24
28 x 5	grün	320.654 / 0005	1.000	->VBH24	809.638 / 0005	500	->VBH24
28 x 6	schwarz	320.654 / 0006	500	->VBH24	809.638 / 0006	500	->VBH24

Fortsetzung nächste Seite

VERGLASUNGSKLÖTZE - FORTSETZUNG

Gluske:

Durch den integrierten Belüftungskanal für Dampfdruckausgleich ab 3 mm Dicke ist der Einsatz als Klotzbrücke in Holzfenster oder in Konstruktionen mit ebenen Fälzen möglich.

Verträglichkeit nach der Richtlinie vom Institut für Fenstertechnik in Rosenheim "Nachweis der Verträglichkeit für Verglasungsklotze" VE-05/01 geprüft.



greenteQ:

Das Labyrinth-Lüftungssystem ermöglicht neben der Längslüftung auch eine Querlüftung. Zusätzlich ist ein einwandfreier Wasserablauf durch die Wasserschlitzte gewährleistet. Eine große Lastabtragungsfläche sowie eine optimale Gewichtsverteilung der Glasscheibe zeichnen die greenteQ-Klötze aus.

Verträglichkeit geprüft nach DIN EN ISO 14430.



Abmessung	Farbe	Gluske	VE	Preis/1.000	greenteQ	VE	Preis/100
30 x 1	weiß	303.040 / 0001	1.000	->VBH24	801.971 / 0001	1.000	->VBH24
30 x 2	blau	303.040 / 0002	1.000	->VBH24	801.971 / 0002	1.000	->VBH24
30 x 3	rot	303.040 / 0003	1.000	->VBH24	801.971 / 0003	1.000	->VBH24
30 x 4	gelb	303.040 / 0004	1.000	->VBH24	801.971 / 0004	1.000	->VBH24
30 x 5	grün	303.040 / 0005	500	->VBH24	801.971 / 0005	500	->VBH24
30 x 6	schwarz	303.040 / 0006	500	->VBH24	801.971 / 0006	500	->VBH24
30 x 8	grau	303.040 / 0008	500	->VBH24			
32 x 1	weiß	976.940 / 0001	500	->VBH24	966.464 / 0001	1.000	->VBH24
32 x 2	blau	976.940 / 0002	500	->VBH24	966.464 / 0002	1.000	->VBH24
32 x 3	rot	976.940 / 0003	500	->VBH24	966.464 / 0003	1.000	->VBH24
32 x 4	gelb	976.940 / 0004	500	->VBH24	966.464 / 0004	1.000	->VBH24
32 x 5	grün	976.940 / 0005	500	->VBH24	966.464 / 0005	500	->VBH24
32 x 6	schwarz	976.940 / 0006	500	->VBH24	966.464 / 0006	500	->VBH24
34 x 1	weiß	365.837 / 0001	500	->VBH24	818.548 / 0001	1.000	->VBH24
34 x 2	blau	365.837 / 0002	500	->VBH24	818.548 / 0002	1.000	->VBH24
34 x 3	rot	365.837 / 0003	500	->VBH24	818.548 / 0003	1.000	->VBH24
34 x 4	gelb	365.837 / 0004	500	->VBH24	818.548 / 0004	500	->VBH24
34 x 5	grün	365.837 / 0005	500	->VBH24	818.548 / 0005	500	->VBH24
34 x 6	schwarz	365.837 / 0006	500	->VBH24	818.548 / 0006	500	->VBH24
36 x 1	weiß	365.838 / 0001	500	->VBH24	966.449 / 0001	1.000	->VBH24
36 x 2	blau	365.838 / 0002	500	->VBH24	966.449 / 0002	1.000	->VBH24
36 x 3	rot	365.838 / 0003	500	->VBH24	966.449 / 0003	1.000	->VBH24
36 x 4	gelb	365.838 / 0004	500	->VBH24	966.449 / 0004	500	->VBH24
36 x 5	grün	365.838 / 0005	500	->VBH24	966.449 / 0005	500	->VBH24
36 x 6	schwarz	365.838 / 0006	500	->VBH24	966.449 / 0006	500	->VBH24
40 x 1	weiß				375.825 / 0001	1.000	->VBH24
40 x 2	blau	990.984 / 0002	500	->VBH24	375.825 / 0002	1.000	->VBH24
40 x 3	rot	990.984 / 0003	500	->VBH24	375.825 / 0003	1.000	->VBH24
40 x 4	gelb	990.984 / 0004	500	->VBH24	375.825 / 0004	1.000	->VBH24
40 x 5	grün	990.984 / 0005	500	->VBH24	375.825 / 0005	1.000	->VBH24
40 x 6	schwarz	990.984 / 0006	500	->VBH24	375.825 / 0006	1.000	->VBH24

VERGLASUNGSKLÖTZE - FORTSETZUNG

Gluske:

Durch den integrierten Belüftungskanal für Dampfdruckausgleich ab 3 mm Dicke ist der Einsatz als Klotzbrücke in Holzfenster oder in Konstruktionen mit ebenen Fälen möglich.

Verträglichkeit nach der Richtlinie vom Institut für Fenstertechnik in Rosenheim "Nachweis der Verträglichkeit für Verglasungsklotze" VE-05/01 geprüft.



greenteQ:

Das Labyrinth-Lüftungssystem ermöglicht neben der Längslüftung auch eine Querlüftung. Zusätzlich ist ein einwandfreier Wasserablauf durch die Wasserschlitzte gewährleistet. Eine große Lastabtragungsfläche sowie eine optimale Gewichtsverteilung der Glasscheibe zeichnen die greenteQ-Klotze aus.


Verträglichkeit geprüft nach DIN EN ISO 14430.



Abmessung	Farbe	Gluske	VE	Preis/1.000	greenteQ	VE	Preis/100
50 x 1	weiß	375.039 / 0001	500	->VBH24	385.681 / 0001	500	->VBH24
50 x 2	blau	375.039 / 0002	500	->VBH24	385.681 / 0002	500	->VBH24
50 x 3	rot	375.039 / 0003	500	->VBH24	385.681 / 0003	500	->VBH24
50 x 4	gelb	375.039 / 0004	500	->VBH24	385.681 / 0004	500	->VBH24
50 x 5	grün	375.039 / 0005	500	->VBH24	385.681 / 0005	500	->VBH24

VERGLASUNGSKLÖTZE MIT 7 MM ANSCHLAG

Optimale Positionierung des Klotzes beim Verglasen durch seitlichen Anschlag.



Abmessung	Farbe	Gluske	VE	Preis/1.000	greenteQ	VE	Preis/100
26 x 2	blau	338.225 / 0002	1.000	->VBH24	378.348 / 0002	1.000	->VBH24
26 x 3	rot	338.225 / 0003	1.000	->VBH24	378.348 / 0003	1.000	->VBH24
26 x 4	gelb	338.225 / 0004	1.000	->VBH24	378.348 / 0004	1.000	->VBH24
26 x 5	grün	338.225 / 0005	1.000	->VBH24	378.348 / 0005	1.000	->VBH24

KLOTZHEBER / VERGLASUNGSLÖFFEL

Material	VE	VBH Artikel-Nr.	Preis/VE
Holz	1 Stk.	814.407 / 9150	->VBH24
Kunststoff	1 Stk.	814.407 / 9140	->VBH24
Kunststoff mit Holzgriff	1 Stk.	966.471 / 0000	->VBH24



VERARBEITUNGSZUBEHÖR

Vorlegebänder

VORLEGE BAND GESCHLOSSENZELLIG

Polyethylen-Schaumstoff, zugfest selbstklebend mit einer Trägerfolie ausgerüstet, geschlossene Zellen, hohe Alterungsbeständigkeit, weichmacherfrei, verträglich mit Silikon, Thiokol und anderen üblichen Dichtungsmassen. Beständig gegen Salzwasser, Chemikalien, Schimmel, Seife und Waschmittel. Einsatz auf allen Kunststoff-, Holz- und Metallrahmen.



Breite x Stärke	Rolle à	VE	insg.	VBH Artikel-Nr.	Preis / 100 m
6 x 2 mm	20 m	230 Rollen	4.600 m	808.551 / 1290	->VBH24
6 x 3 mm	20 m	230 Rollen	4.600 m	955.553 / 1290	->VBH24
6 x 4 mm	15 m	230 Rollen	3.450 m	955.555 / 1290	->VBH24
6 x 5 mm	10 m	230 Rollen	2.300 m	955.557 / 1290	->VBH24
6 x 6 mm	10 m	230 Rollen	2.300 m	955.561 / 1290	->VBH24
7 x 2 mm	20 m	210 Rollen	4.200 m	900.150 / 1290	->VBH24
7 x 3 mm	20 m	210 Rollen	4.200 m	859.850 / 1290	->VBH24
7 x 4 mm	15 m	210 Rollen	3.150 m	799.637 / 1290	->VBH24
8 x 2 mm	20 m	170 Rollen	3.400 m	859.869 / 1290	->VBH24
8 x 3 mm	20 m	170 Rollen	3.400 m	427.543 / 1290	->VBH24
8 x 4 mm	15 m	170 Rollen	2.550 m	866.784 / 1290	->VBH24
8 x 5 mm	10 m	170 Rollen	1.700 m	799.629 / 1290	->VBH24
9 x 2 mm	20 m	150 Rollen	3.000 m	850.900 / 1290	->VBH24
9 x 3 mm	20 m	150 Rollen	3.000 m	875.243 / 1290	->VBH24
9 x 4 mm	15 m	150 Rollen	2.250 m	850.918 / 1290	->VBH24
9 x 5 mm	10 m	150 Rollen	1.500 m	943.955 / 1290	->VBH24
9 x 6 mm	10 m	150 Rollen	1.500 m	955.565 / 1290	->VBH24
10 x 2 mm	20 m	140 Rollen	2.800 m	845.582 / 1290	->VBH24
10 x 3 mm	20 m	140 Rollen	2.800 m	845.590 / 1290	->VBH24
10 x 4 mm	15 m	140 Rollen	2.100 m	845.604 / 1290	->VBH24
10 x 5 mm	10 m	140 Rollen	1.400 m	802.003 / 1290	->VBH24
10 x 6 mm	10 m	140 Rollen	1.400 m	947.750 / 1290	->VBH24
12 x 2 mm	20 m	120 Rollen	2.400 m	845.612 / 1290	->VBH24
12 x 3 mm	20 m	120 Rollen	2.400 m	845.620 / 1290	->VBH24
12 x 4 mm	15 m	120 Rollen	1.800 m	845.639 / 1290	->VBH24
12 x 5 mm	10 m	120 Rollen	1.200 m	866.806 / 1290	->VBH24
12 x 6 mm	10 m	120 Rollen	1.200 m	900.168 / 1290	->VBH24
15 x 2 mm	20 m	100 Rollen	2.000 m	850.926 / 1290	->VBH24
15 x 3 mm	20 m	100 Rollen	2.000 m	850.934 / 1290	->VBH24
15 x 4 mm	15 m	100 Rollen	1.500 m	850.942 / 1290	->VBH24
15 x 5 mm	10 m	100 Rollen	1.000 m	883.564 / 1290	->VBH24
15 x 6 mm	10 m	100 Rollen	1.000 m	955.572 / 1290	->VBH24
60 x 2 mm	20 m	25 Rollen	500 m	312.952 / 1290	->VBH24



PERENNATOR ELASTOZELLBAND

Geschlossenzelliges Polyethylen-Schaum-Vorlegeband. Weichmacherfrei, elastisch und einseitig selbstklebend. Vorlegeband für elastische Dichtstoffe z.B. in der Glasfalzabdichtung oder zur Abdichtung von Brüstungselementen und -platten.

Breite x Stärke	Farbe	Rolle à	VE	insg.	VBH Artikel-Nr.	Preis / 100 m
6 x 2 mm	weiß	20 m	50 Rollen	1.000 m	342.237 / 1000	->VBH24
	schwarz	20 m	50 Rollen	1.000 m	342.237 / 1290	->VBH24
6 x 3 mm	weiß	20 m	50 Rollen	1.000 m	302.553 / 1000	->VBH24
9 x 2 mm	weiß	20 m	35 Rollen	700 m	302.551 / 1000	->VBH24
	schwarz	20 m	35 Rollen	700 m	302.551 / 1290	->VBH24
9 x 3 mm	weiß	20 m	35 Rollen	700 m	302.554 / 1000	->VBH24
	schwarz	20 m	35 Rollen	700 m	302.554 / 1290	->VBH24
9 x 4 mm	weiß	20 m	35 Rollen	700 m	302.558 / 1000	->VBH24
	schwarz	20 m	35 Rollen	700 m	302.558 / 1290	->VBH24
12 x 2 mm	weiß	20 m	20 Rollen	400 m	302.552 / 1000	->VBH24
	schwarz	20 m	20 Rollen	400 m	302.552 / 1290	->VBH24
12 x 3 mm	weiß	20 m	25 Rollen	500 m	302.556 / 1000	->VBH24
	schwarz	20 m	25 Rollen	500 m	302.556 / 1290	->VBH24
12 x 4 mm	weiß	20 m	25 Rollen	500 m	302.559 / 1000	->VBH24



greenteQ FA-SILIKON ALCOXY (FENSTERANSCHLUSSFUGEN-SILIKON)

Ein neutralvernetzender geprüfter Silikon-Dichtstoff auf Alcoxy-Basis (RTV-1)

- Für die Glasversiegelung, Anschlussfuge im Innen- und Außenbereich
- Erfüllt die Anforderungen zur Verglasung von Fenster gemäß DIN 18545, Teil 2, Gruppe E
- Hohe Haftung ohne Primer auf: Glas, Al, glasierten Fliesen, Polyester, Messing, Stahl
- Gutes Glättverhalten
- Dauerelastisch
- Temperaturbeständigkeit (-50°C bis +150°C)
- VSG-Glas verträglich
- erfüllt Qualitätssicherungsnormen der ISO 11600-G, F-25 LM
- Hautbildung: Farben 12 Minuten / transparent 6 Minuten
- Elastizität: 25%
- Lagerfähigkeit: 9 Monate

Farbe	Ausführung	VE	VBH Artikel-Nr.	Preis/Stk.
transparent	310 ml Kartusche	25 Stück	180.017 / 0005	->VBH24
	600 ml Folienbeutel	20 Stück	180.018 / 0005	->VBH24
betongrau	310 ml Kartusche	25 Stück	180.017 / 0002	->VBH24
	600 ml Folienbeutel	20 Stück	180.018 / 0002	->VBH24
braun	310 ml Kartusche	25 Stück	180.017 / 0003	->VBH24
	600 ml Folienbeutel	20 Stück	180.018 / 0003	->VBH24
schwarz	310 ml Kartusche	25 Stück	180.017 / 0004	->VBH24
	600 ml Folienbeutel	20 Stück	180.018 / 0004	->VBH24
weiß RAL 9010	310 ml Kartusche	25 Stück	180.017 / 0001	->VBH24
	600 ml Folienbeutel	20 Stück	180.018 / 0001	->VBH24
weiß RAL 9016	310 ml Kartusche	25 Stück	180.017 / 0006	->VBH24



greenteQ D3-LEIM

greenteQ D3-Leim ist ein einkomponentiger PVAc-Leim, bei dem sich die abgeordneten Leimfugen durch gute Beständigkeit gegenüber höheren Temperaturen auszeichnen.
Weitere Vorteile: bindet sehr schnell ab, kurze Presszeiten, gute Wasserbeständigkeit

geprüft nach
DIN EN 204 - D3

greenteQ D3-Leim kann für verschiedene Anwendungen eingesetzt werden:

- Flächenverleimungen von Dekor-Finishfolien
- Hochfrequenzverleimungen
- Korpus- und Montageverleimungen
- Brettfugen- und Blockverleimungen von Weichhölzern und Spanplatten sowie Harthölzern
- die Bearbeitung der Leimfugen ist werkzeugschonend
- Wärmelebefestigkeit gemäß WATT 911 ca. 7,5 N/mm²
- Einkomponentig: D3 (ift, Rosenheim)



Ausführung	VBH Artikel-Nr.		Preis/kg
1.100 kg Container	180.021 / 0001		->VBH24
30 kg Hobbock mit Auslaufhahn	180.021 / 0002		->VBH24
12 kg Eimer	180.021 / 0003		->VBH24

greenteQ D4-LEIM 1K

greenteQ D4-Leim 1K wurde nach der Richtlinie "Bestimmung der Klebfestigkeit von Längsverbindungen im Zugversuch in der Wärme" / DIN EN 14257: 2006-09 Klebstoffe - Holzklebstoffe - Bestimmung der Klebfestigkeit von Längskleblagen im Zugversuch in der Wärme (WATT 91) mit einem Mittelwert von 7,2 N/mm² geprüft.

geprüft nach
DIN EN 204 - D4

- schnell abbindend, kurze Presszeiten
- gutes Abbindeverhalten bei schwierig zu verklebenden Holzarten
- keine Verfärbung der Fuge durch Temperatureinfluß von HF- oder Heißpressen
- Wasserbeständigkeit durch das Verpressen bei höheren Temperaturen (+70° C)
- Wärmelebefestigkeit gemäß WATT 91 > 7,29 N/mm²
- Einkomponentig: D4 (ift, Rosenheim)



Ausführung	VBH Artikel-Nr.		Preis/kg
1.100 kg Container	180.022 / 0001		->VBH24
30 kg Hobbock mit Auslaufhahn	180.022 / 0002		->VBH24
11 kg Eimer	180.022 / 0003		->VBH24

greenteQ D4-LEIM 2K

Durch die Reaktion mit greenteQ D4-Härter erfüllt der greenteQ D4-Leim 2K die Beanspruchungsgruppe nach DIN EN 204-D4 und WATT 91. greenteQ D4-Leim 2K wurde nach der Richtlinie "Bestimmung der Klebfestigkeit von Längsverbindungen im Zugversuch in der Wärme" / DIN EN 14257: 2006-09 Klebstoffe - Holzklebstoffe - Bestimmung der Klebfestigkeit von Längskleblagen im Zugversuch in der Wärme (WATT 91) geprüft mit einem Mittelwert von 7,29 N/mm².

geprüft nach
DIN EN 204 - D4

Weitere Vorteile: Hohe Bindefestigkeiten, kurze Presszeiten, lange Topfzeit ca. 7 Tage,

greenteQ D4-Leim 2K kann für verschiedene Anwendungen eingesetzt werden:

- Fensterkanteleimungen
- Verleimungen von HPL auf Spanplatten
- Brettfugen- und Blockverleimungen von Weichhölzern und Spanplatten

Ausführung	VBH Artikel-Nr.		Preis/kg
1.140 kg Container	180.023 / 0001		->VBH24
30 kg Hobbock mit Auslaufhahn	180.023 / 0002		->VBH24
11 kg Eimer	180.023 / 0003		->VBH24



greenteQ D4 HÄRTER

Ausführung	VBH Artikel-Nr.		Preis/kg
25 kg Hobbock	180.024 / 0001		->VBH24
1,5 kg Flasche	180.024 / 0002		->VBH24
0,55 kg Flasche	180.024 / 0003		->VBH24



VERARBEITUNGSZUBEHÖR

Holzleime

COSMOPUR 813 1-K-PUR-KLEBSTOFF

Der 1-K-PUR-Klebstoff zeichnet sich durch ein besonders breites Haftungsspektrum auf verschiedenen Werkstoffen aus. Er wird als Konstruktionsklebstoff in der Holzverarbeitung und als zähelastischer Flächenklebstoff bei vielen Industrieanwendungen, besonders zur Sandwichherstellung, verarbeitet. COSMOPUR 813 eignet sich zur Verklebung von verschiedenen Materialoberflächen, z.B. PVC-hart, GFK (geschliffen), Alu, HPL etc. auf diverse Dämmstoffe wie PUR-, PS-Schaum und Mineralwolle. COSMOPUR 813 besitzt eine gute Wärmestandfestigkeit und Witterungsbeständigkeit und ist im ausgehärteten Zustand überlackierbar.

COSMOPUR 813 quillt (schäumt) während des Abbindeprozesses auf! Bei Verklebung von nichtsaugenden Deckschichten ist darauf zu achten, dass beim Fugen der Deckschichten keine Luft eingeschlossen wird, ggf. ist für eine Entlüftung der Klebstofffuge zu sorgen.

Ausführung	VE	VBH Artikel-Nr.	Preis/Stk.
0,5 kg PE-Flasche	20 Flaschen	356.986 / 0500	->VBH24



COSMOCOLL FL 44 1-KOMPONENTEN-D4-LEIM

Der 1-Komponenten-D4-Leim entspricht der i.f.t.-Richtlinie Teil 1 + 2 zur Verleimung von Eckverbindungen und Kanteln. COSMOCOLL FL 44 wird für Montage-, Flächen-, Brettfugen- und Block-Verleimungen bei erhöhten Anforderungen an die Wasserbeständigkeit, z. B. Labor-, Küchen- und Badmöbel, Innentreppen sowie in der Fenster- und Türenherstellung zur Verleimung der Eckverbindungen und Kanteln, in Fachbetrieben eingesetzt. COSMOCOLL FL 44 eignet sich zur Verleimung von Weich-, Hart- und Exotenhölzern und wird sowohl zur Kalt-, Warm- als auch zur Hochfrequenzverleimung in Fachbetrieben eingesetzt.

COSMOCOLL FL 44 erreicht ohne Härterzusatz bei Holz-/Holzverleimungen gemäß EN204 die Beanspruchungsgruppe D4 sowie gemäß der WATT91 eine Wärme-Klebfestigkeit von ca. 7,5N/mm².

Ausführung	VE	VBH Artikel-Nr.	Preis/kg
12 kg PE-Eimer	1 Eimer	975.502 / 0012	->VBH24
30 kg PE-Hobbock	1 Hobbock	975.502 / 0030	->VBH24



COSMOCOLL FL 37 1-KOMPONENTEN-FENSTERLEIM

Der 1-Komponenten-Fensterleim entspricht der i.f.t.-Richtlinie Teil 2 zur Verleimung von Eckverbindungen. COSMOCOLL FL 37 wird für Montage-, Flächen-, Brettfugen- und Block-Verleimungen bei erhöhten Anforderungen an die Wasserbeständigkeit und zur Verleimung von Weich-, Hart- und Exotenhölzern zur Kalt-, Warm- als auch zur Hochfrequenz-Verleimung in eingesetzt. COSMOCOLL FL 37 wird insbesondere in der Fenster- und Türenherstellung zur Verleimung der Eckverbindungen eingesetzt.

COSMOCOLL FL 37 erreicht ohne Härterzusatz bei Holz-/ Holzverleimungen gemäß EN204 die Beanspruchungsgruppe D3 sowie gemäß der WATT91 eine Wärme-Klebfestigkeit von ca. 7,5N/mm². Zudem erreicht COSMOCOLL FL 37 mit 5% Härterzusatz COSMOCOLL 234 bei Holz-/ Holzverleimungen gemäß EN204 die Beanspruchungsgruppe D4 sowie gemäß der WATT91 ca. 8N/mm².

Ausführung	VE	VBH Artikel-Nr.	Preis/kg
12 kg PE-Eimer	1 Eimer	310.657 / 0012	->VBH24
30 kg PE-Hobbock	1 Hobbock	310.657 / 0030	->VBH24

COSMOCOLL 234 HÄRTER ohne Abbildung

Ausführung	VE	VBH Artikel-Nr.	Preis/Stk.
0,6 kg PE-Flasche	5 Flaschen	312.024 / 0600	->VBH24



VERARBEITUNGSZUBEHÖR

Spachtel und Pflegeset

ALSIBOIS 2K SPACHTEL

Für Schäden im Innen- sowie Außenbereich. Absorbiert Farben und Wasserfarben, schnell trocknend, formstabil, bearbeitbar wie Holz. Ideal für Möbelfüße, Falze, Holzböden, Treppen und Fenster.

Farbton	Inhalt	VE	VBH Artikel-Nr.	Preis/Dose
Weiß	0,4 l	12 Dosen + Härter	347.792 / 1000	->VBH24
Rot	0,4 l	12 Dosen + Härter	347.792 / 3300	->VBH24
Hellrot	0,4 l	12 Dosen + Härter	347.792 / 3310	->VBH24
Eiche	0,4 l	12 Dosen + Härter	347.792 / 8110	->VBH24
Nussbaum	0,4 l	12 Dosen + Härter	347.792 / 8650	->VBH24
Natur	0,4 l	12 Dosen + Härter	347.792 / 9980	->VBH24
Meranti	0,4 l	12 Dosen + Härter	347.792 / 8750	->VBH24
Härter, lose		12 Härter	347.802 / 0000	->VBH24



COSMOKLAR HF - HOLZFENSTER-PFLEGESET

Für die Pflege, Wartung und Werterhaltung der Holz-Fenster, - Türen und -Klappläden mit lackierten oder lasierten Oberflächen bieten wir ein Wartungs- und Pflegeset, das mit Reinigungstuch, Holz-Fenster-Reiniger, Holz-Fenster-Lackpflege, Dichtungspflegestift, Spezialschwamm und Beschlag-Öl ausgestattet ist. Das Set ist in einem stabilen Postversandkarton verpackt.

Ausführung	VE	VBH Artikel-Nr.	Preis/Set
1 Pflegeset	9 Sets im Karton	313.672 / 0000	->VBH24





SCHWELLENPROGRAMM Hinweise

ALLGEMEIN

Der untere Abschluss an der Haustüre sollte sorgfältig ausgewählt werden. Eine Vielzahl an Einsatzmöglichkeiten im Bereich Alt- oder Neubau kann mit dem nachfolgenden Schwellenprogramm erreicht werden.

Mit einer thermisch getrennten Schwelle wird der Fußbodenanschluss hinsichtlich der Wärmedämmeigenschaft optimiert. Türen,

die einer direkten Bewitterung ausgesetzt sind, müssen hinsichtlich der Schwellenanbindung so ausgeführt werden, dass Wasser vom äußeren Falzraum auf die Ablaufschräge der Schwelle geführt wird.

Neben der Montage von Wetterschenkeln erhöht der Einbau zusätzlicher Schleifdichtungen oder absenkbarer Dichtungen die Schlagregendichtigkeit der Türen.

ALUMINIUM IM BAUWESEN

Bei der Montage von Aluminium ist auf folgende Punkte zu achten: Metalle wie Blei, Kupfer oder kupferhaltige Legierungen (z. B. Messing) dürfen nicht mit Aluminium zusammen eingebaut werden. Verzinkte Stahlteile, Bauteile aus Edelstahl oder Zink können mit Aluminium problemlos verarbeitet werden.

Aluminiumbauteile sollten Kratz- und Stoßbeanspruchung nicht ausgesetzt werden. Zum Schutz der anodisch oxidierten oder beschichteten Oberfläche ist eine Folie werkseitig aufgebracht.


Diese Schutzfolie dient dazu die Oberfläche vor Schmutz, der bei Mauer- und Putzarbeiten entsteht, zu schützen. Die Folie sollte nicht vor Beendigung der Bauarbeiten entfernt werden. Das Ausdehnungsverhalten von Aluminium ist beim Einbau der Schwellen zu beachten, da sonst die Anschlusselemente bei Temperatureinwirkung zerstört werden können. Die Längenänderung beträgt ca. 1,2 mm/m bei 50° Temperaturunterschied. Ab einer Länge von 3000 mm sollte eine Stoßverbindung eingebaut werden.

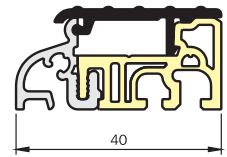
SCHWELLENPROGRAMM

Schwellsystem Eifel T

HAUSTÜRSCHWELLE EIFEL 40 T




Aluminium-Schwelle thermisch getrennt - Isothermenverlauf konform DIN 4108-4 - für verdeckte Verschraubung. Barrierefrei nach DIN 18025 durch 20 mm Schwellenhöhe. Schlagregendicht, ift geprüft. Deckel geriffelt.

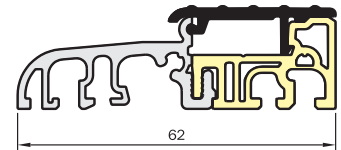
Oberfläche	Deckel	VE	VBH Artikel-Nr.	Preis/lfm
Eloxal silberfarbig	schwarz geriffelt	6/60 m	351.397 / 0130 	->VBH24



HAUSTÜRSCHWELLE EIFEL 62 T


Aluminium-Schwelle thermisch getrennt - Isothermenverlauf konform DIN 4108-4 - für verdeckte Verschraubung. Barrierefrei nach DIN 18025 durch 20 mm Schwellenhöhe. Schlagregendicht, ift geprüft.

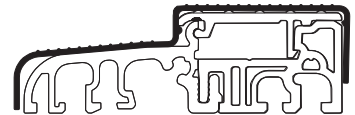
Oberfläche	Deckel	VE	VBH Artikel-Nr.	Preis/lfm
Eloxal silberfarbig	weiß geriffelt	6/60 m	339.521 / 0120 	->VBH24
Eloxal silberfarbig	schwarz geriffelt	6/60 m	339.521 / 0130 	->VBH24
Eloxal silberfarbig	grau geriffelt	6/60 m	339.521 / 0110 	->VBH24



SCHWELLENABDECKUNG ZU EIFEL 62 T


PVC-hart-Profil zum aufklipsen. Geriffelte Oberfläche.

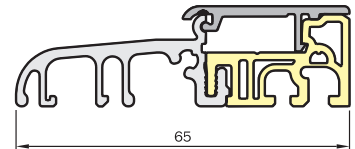
Oberfläche	Deckel	VE	VBH Artikel-Nr.	Preis/Stk.
PVC schwarz	geriffelt	1/5 Stk.	359.424 / 0800 	->VBH24



HAUSTÜRSCHWELLE EIFEL 65 T






Aluminium-Schwelle thermisch getrennt - Isothermenverlauf konform DIN 4108-4 - für verdeckte Verschraubung. Barrierefrei nach DIN 18025 durch 20 mm Schwellenhöhe. Schlagregendicht, ift geprüft.

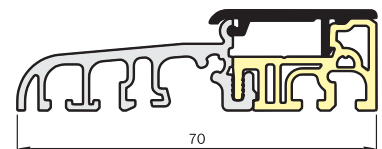
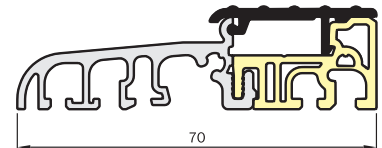
Oberfläche	Deckel	VE	VBH Artikel-Nr.	Preis/lfm
Eloxal silberfarbig	grau glatt	6/60 m	371.998 / 0110 	->VBH24



HAUSTÜRSCHWELLE EIFEL 70 T


Aluminium-Schwelle thermisch getrennt - Isothermenverlauf konform DIN 4108-4 - für verdeckte Verschraubung. Barrierefrei nach DIN 18025 durch 20 mm Schwellenhöhe. Schlagregendicht, ift geprüft.

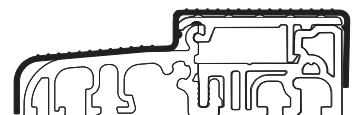
Oberfläche	Deckel	VE	VBH Artikel-Nr.	Preis/lfm
Eloxal silberfarbig	weiß geriffelt	6/30 m	348.305 / 0120 	->VBH24
Eloxal silberfarbig	schwarz geriffelt	6/30 m	348.305 / 0130 	->VBH24
Eloxal silberfarbig	schwarz glatt	6/30 m	359.572 / 0130 	->VBH24
Eloxal silberfarbig	grau geriffelt	6/30 m	348.305 / 0110 	->VBH24
Eloxal silberfarbig	grau glatt	6/30 m	359.572 / 0110 	->VBH24



SCHWELLENABDECKUNG ZU EIFEL 70 T

PVC-hart-Profil zum aufklipsen. Geriffelte Oberfläche.

Oberfläche	Deckel	VE	VBH Artikel-Nr.	Preis/Stk.
PVC schwarz	geriffelt	1/5 Stk.	359.423 / 0800 	->VBH24








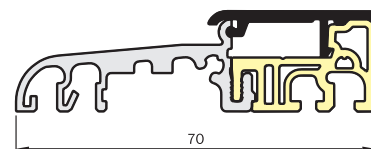
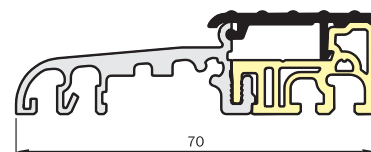
SCHWELLENPROGRAMM

Schwellsystem Eifel T

HAUSTÜRSCHWELLE EIFEL 70 T II


Aluminium-Schwelle thermisch getrennt - Isothermenverlauf konform DIN 4108-4 - für verdeckte Verschraubung. Barrierefrei nach DIN 18025 durch 20 mm Schwellenhöhe. Schlagregendicht, ift geprüft.

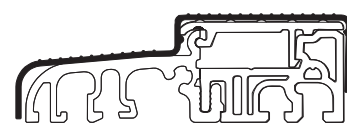
Oberfläche	Deckel	VE	VBH Artikel-Nr.	Preis/lfm
Eloxal silberfarbig	weiß geriffelt	6/30 m	381.920 / 0120 	->VBH24
Eloxal silberfarbig	schwarz geriffelt	6/30 m	381.920 / 0130 	->VBH24
Eloxal silberfarbig	schwarz glatt	6/30 m	377.504 / 0130 	->VBH24
Eloxal silberfarbig	grau geriffelt	6/30 m	381.920 / 0110 	->VBH24
Eloxal silberfarbig	grau glatt	6/36 m	377.504 / 0120 	->VBH24



SCHWELLENABDECKUNG ZU EIFEL 70 T II




PVC-hart-Profil zum aufklipsen. Geriffelte Oberfläche.

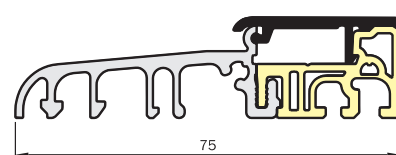
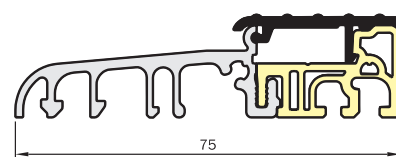
Oberfläche	Deckel	VE	VBH Artikel-Nr.	Preis/Stk.
PVC schwarz	geriffelt	1/5 Stk.	359.423 / 0800 	->VBH24



HAUSTÜRSCHWELLE EIFEL 75 T


Aluminium-Schwelle thermisch getrennt - Isothermenverlauf konform DIN 4108-4 - für verdeckte Verschraubung. Barrierefrei nach DIN 18025 durch 20 mm Schwellenhöhe. Schlagregendicht, ift geprüft.

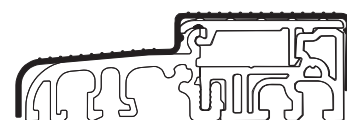
Oberfläche	Deckel	VE	VBH Artikel-Nr.	Preis/lfm
Eloxal silberfarbig	schwarz geriffelt	6/30 m	359.190 / 0130 	->VBH24
Eloxal silberfarbig	grau geriffelt	6/30 m	359.190 / 0110 	->VBH24
Eloxal silberfarbig	schwarz glatt	6/30 m	363.195 / 0130 	->VBH24



SCHWELLENABDECKUNG ZU EIFEL 75 T



PVC-hart-Profil zum aufklipsen. Geriffelte Oberfläche. 1 Stück = Länge 1,18 m.

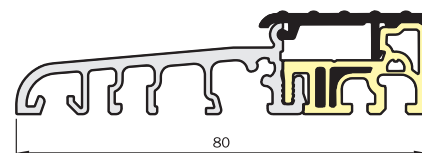
Oberfläche	Deckel	VE	VBH Artikel-Nr.	Preis/Stk.
PVC schwarz	geriffelt	1/5 Stk.	359.425 / 0800 	->VBH24



HAUSTÜRSCHWELLE EIFEL 80 T


Aluminium-Schwelle thermisch getrennt - Isothermenverlauf konform DIN 4108-4 - für verdeckte Verschraubung. Barrierefrei nach DIN 18025 durch 20 mm Schwellenhöhe. Schlagregendicht, ift geprüft.

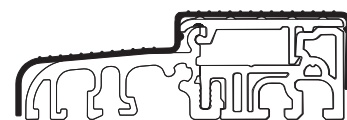
Oberfläche	Deckel	VE	VBH Artikel-Nr.	Preis/lfm
Eloxal silberfarbig	schwarz geriffelt	6/30 m	356.048 / 0130 	->VBH24
Eloxal silberfarbig	grau geriffelt	6/30 m	356.048 / 0120 	->VBH24



SCHWELLENABDECKUNG ZU EIFEL 80 T

PVC-hart-Profil zum aufklipsen. Geriffelte Oberfläche. 1 Stück = Länge 1,18 m.

Oberfläche	Deckel	VE	VBH Artikel-Nr.	Preis/Stk.
PVC schwarz	geriffelt	1/5 Stk.	359.646 / 0800 	->VBH24



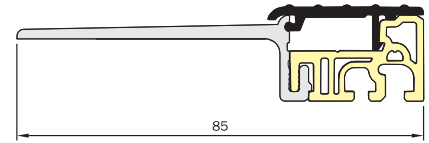
SCHWELLENPROGRAMM

Schwellensystem Eifel T Zubehör

RENOVIERUNGSSCHWELLE EIFEL RS 85 T

Aluminium-Schwelle thermisch getrennt - Isothermenverlauf konform DIN 4108-4 - für verdeckte Verschraubung. Barrierefrei nach DIN 18025 durch 20 mm Schwellenhöhe. Schlagregendicht, ift geprüft.

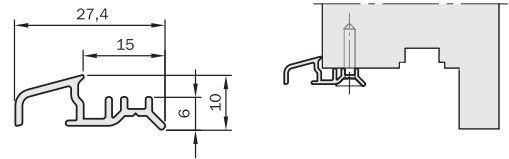
Oberfläche	Deckel	VE	VBH Artikel-Nr.	Preis/lfm
Eloxal silberfarbig	schwarz geriffelt	6/30 m	381.921 / 0130	->VBH24



WETTERSCHENKEL IV

Aluminium-Universalprofil schützt vor Schlagregen und verlagert die Wasserabreißkante. Einfache Montage.

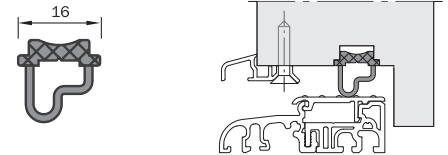
Oberfläche	VE	VBH Artikel-Nr.	Preis/lfm
Eloxal silberfarbig	6/60 m	351.701 / 0100	->VBH24
Eloxal dunkelbronze	6/60 m	351.701 / 0500	->VBH24
RAL 9016 verkehrsweiß	6/60 m	351.701 / 1600	->VBH24



BODENDICHTUNG AMRUM

PVC-hart, Dichtlippe PVC-weich.

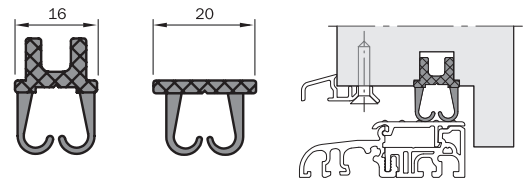
Euronut	Farbe	VE	VBH Artikel-Nr.	Preis/lfm
16/10 mm	schwarz	4/80 m	359.659 / 0800	->VBH24



BODENDICHTUNG RÜGEN

PVC-hart, Dichtlippe PVC-weich.

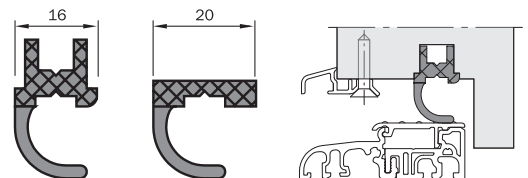
Euronut	Farbe	VE	VBH Artikel-Nr.	Preis/lfm
16 mm	schwarz	4/80 m	350.515 / 0000	->VBH24
20 mm	schwarz	4/80 m	350.516 / 0000	->VBH24



BODENDICHTUNG SYLT

PVC-hart, Dichtlippe PVC-weich.

Euronut	Farbe	VE	VBH Artikel-Nr.	Preis/lfm
16 mm	schwarz	4/80 m	348.720 / 0000	->VBH24
20 mm	schwarz	4/80 m	348.721 / 0000	->VBH24





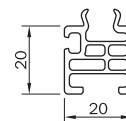
SCHWELLENPROGRAMM

Schwellensystem Eifel T Zubehör

UNTERBAUPROFIL KS-20


PVC-Ausgleichsprofil zur Befestigung der Haustürschwelle Eifel T.

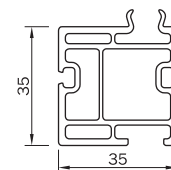
Oberfläche	VE	VBH Artikel-Nr.	Preis/lfm
schwarz	6/60 m	362.774 / 0800 	->VBH24
grau	6/60 m	362.774 / 0110 	->VBH24



UNTERBAUPROFIL KS-35

PVC-Ausgleichsprofil zur Befestigung der Haustürschwelle Eifel T.

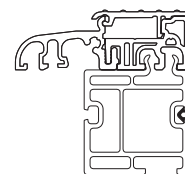
Oberfläche	VE	VBH Artikel-Nr.	Preis/lfm
weiß	6/60 m	359.242 / 1000 	->VBH24
schwarz	6/60 m	359.242 / 0800 	->VBH24



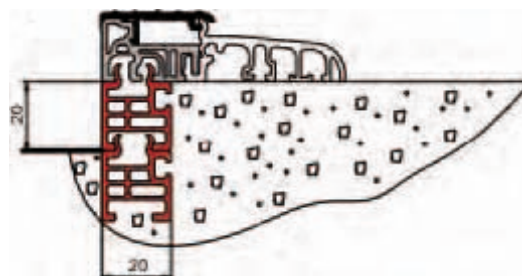
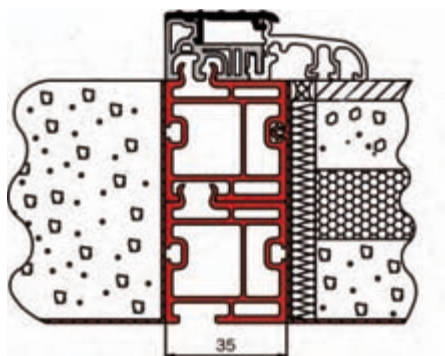
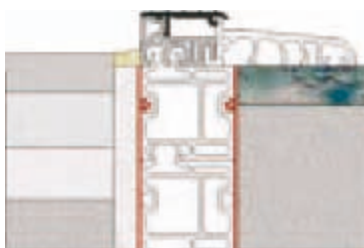
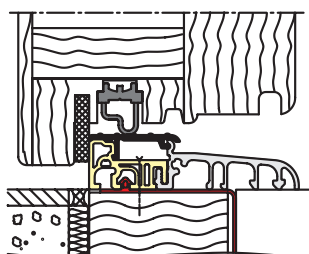
BAUANSCHLUSSFOLIE JUIST

Dampfdiffusionsdichte Bauanschlussfolie.

Farbe	Breite	VE	VBH Artikel-Nr.	Preis/lfm
schwarz	200 mm	60 m	339.558 / 0000 	->VBH24



EINBAUBEISPIELE




SCHWELLENPROGRAMM GUTMANN

Haustürschwellen und Zubehör

BODENSCHWELLE WESER 86/32 TI


Aluminium-Bodenschwelle thermisch getrennt

Oberfläche	VE	VBH Artikel-Nr.	Preis/lfm
EV1 silberfarbig	6/30 m	374.759 / 0100 	->VBH24



DECKEL D8

Aluminium-Profil zum optionalen Einsatz in Bodenschwelle Weser


Oberfläche	VE	VBH Artikel-Nr.	Preis/lfm
EV1 silberfarbig	6/60 m	374.760 / 0100 	->VBH24

Deckel D8

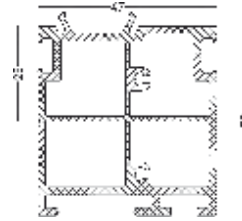


ADAPTERPROFIL P 47-50K

PVC-Profil zum Unterbau von Bodenschwelle Weser

Farbe	VE	VBH Artikel-Nr.	Preis/lfm
schwarz	6/24 m	362.396 / 0000 	->VBH24

Adapterprofil P 47-50K




APTK-FÜLLDICHTUNG TD 20/9

Farbe	VE	VBH Artikel-Nr.	Preis/lfm
schwarz	10 m	375.107 / 0800 	->VBH24

Fülldichtung TD 20/9



ALU-SCHWELLENHALTER SH 50

Oberfläche	VE	VBH Artikel-Nr.	Preis/lfm
blank	1/20 Stk.	375.108 / 0000 	->VBH24

Schweltenhammer SH 50

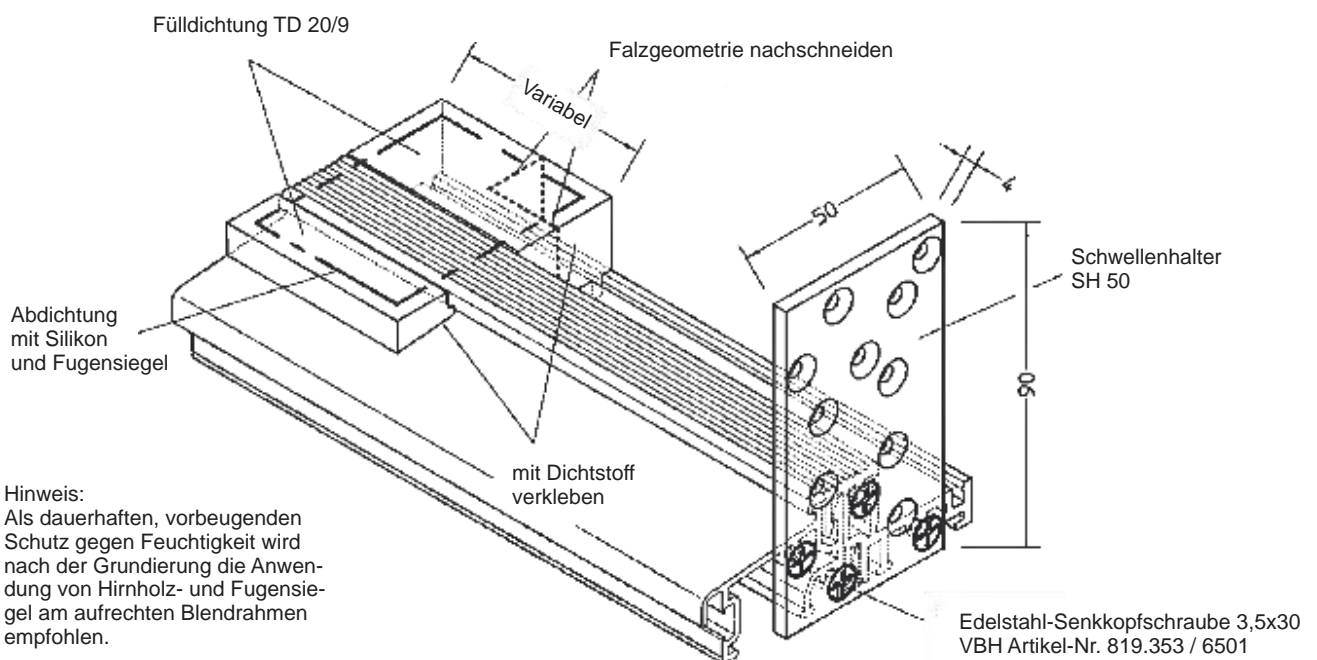
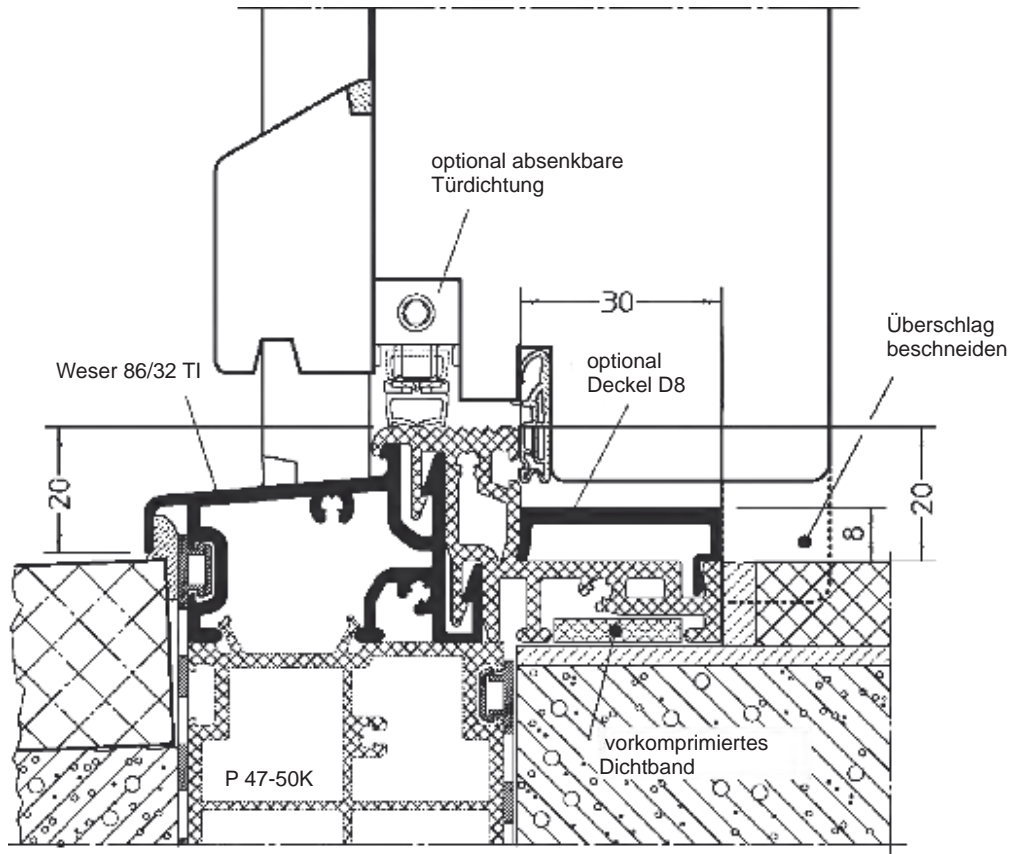


SCHWELLENPROGRAMM GUTMANN

Haustürschwellen und Zubehör

EINBAUBEISPIEL BODENSCHWELLE WESER 86/32 TI

Einbaubeispiel für eine Montage gemäß Anforderung nach DIN 18025 "Barrierefreies Wohnen"



Hinweis:
Als dauerhaften, vorbeugenden Schutz gegen Feuchtigkeit wird nach der Grundierung die Anwendung von Hirnholz- und Fugensiegel am aufrechten Blendrahmen empfohlen.

SCHWELLENPROGRAMM GUTMANN

Haustürschwellen und Zubehör

BODENSCHWELLE WESER 74/32 TI

Aluminium-Bodenschwelle thermisch getrennt

Oberfläche	VE	VBH Artikel-Nr.	Preis/lfm
EV1 silberfarbig	6/30 m	374.758 / 0100 	->VBH24


DECKEL D8

Aluminium-Profil zum optionalen Einsatz in Bodenschwelle Weser

Oberfläche	VE	VBH Artikel-Nr.	Preis/lfm
EV1 silberfarbig	6/60 m	374.760 / 0100 	->VBH24

ADAPTERPROFIL P 47-50K

PVC-Profil zum Unterbau von Bodenschwelle Weser

Farbe	VE	VBH Artikel-Nr.	Preis/lfm
schwarz	6/24 m	362.396 / 0000 	->VBH24



APTK-DICHTUNG HA 3060/5

Die Dichtung mit APTK-Dichtstoff in die Dichtungsnut kleben.

Farbe	Falzmaß	VE	VBH Artikel-Nr.	Preis/ %m
schwarz	25 mm	100 m	333.647 / 0000 	->VBH24

APTK-DICHTUNG HA 3060

Die Dichtung mit APTK-Dichtstoff in die Dichtungsnut kleben.

Farbe	Falzmaß	VE	VBH Artikel-Nr.	Preis/ %m
schwarz	26 mm	200 m	312.904 / 0000 	->VBH24
grau	26 mm	200 m	312.904 / 1201 	->VBH24

APTK-DICHTUNG HA 3062/2

Die Dichtung mit APTK-Dichtstoff in die Dichtungsnut kleben.

Farbe	Falzmaß	VE	VBH Artikel-Nr.	Preis/ %m
schwarz	27/28 mm	400 m	365.651 / 0800 	->VBH24

APTK-DICHTUNG HA 3062

Die Dichtung mit APTK-Dichtstoff in die Dichtungsnut kleben.

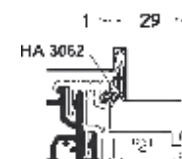
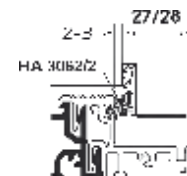
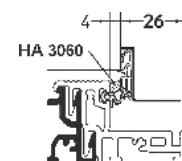
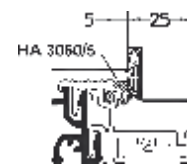
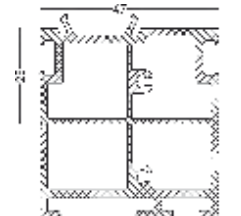
Farbe	Falzmaß	VE	VBH Artikel-Nr.	Preis/ %m
schwarz	29 mm	100 m	325.537 / 0000 	->VBH24



Deckel D8



Adapterprofil P 47-50K

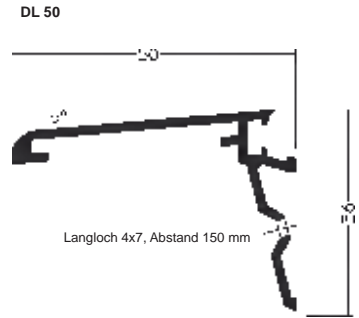


SCHWELLENPROGRAMM GUTMANN

Haustürschwellen und Zubehör

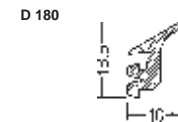
STOCKABDECKUNG DL 50

Oberfläche	VE	VBH Artikel-Nr.	Preis/lfm
Alu blank	6/36 m	999.477 / 0010	->VBH24
EV1 silberfarbig	6/36 m	999.477 / 0100	->VBH24
G214 mittelbronze	6/36 m	999.477 / 0400	->VBH24
RAL 9016 verkehrsweiß	6/36 m	999.477 / 1600	->VBH24

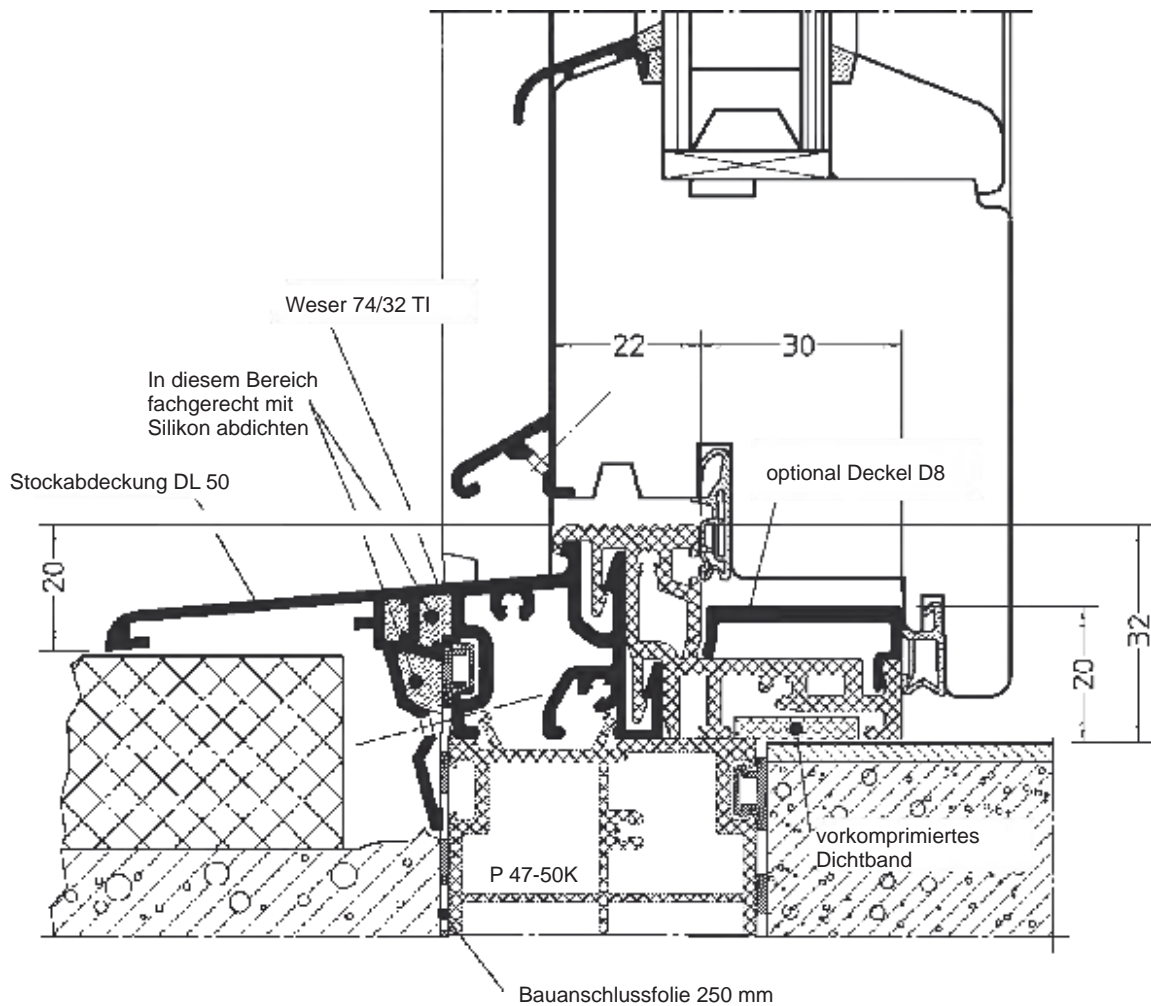


DICHTUNG D 180

Oberfläche	VE	VBH Artikel-Nr.	Preis/100m
transparent	60 m	312.936 / 9990	->VBH24



EINBAUBEISPIEL BODENSCHWELLE WESER 74/32 TI



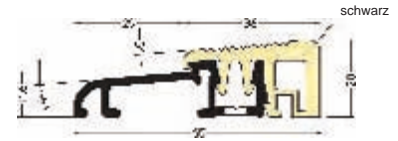
SCHWELLENPROGRAMM GUTMANN

Haustürschwellen und Zubehör

BODENSCHWELLE WESER 65-TI

Aluminium-Bodenschwelle thermisch getrennt

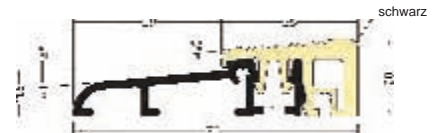
Oberfläche	VE	VBH Artikel-Nr.	Preis/lfm
EV1 silberfarbig	6/60 m	374.438 / 0100	->VBH24



BODENSCHWELLE WESER 75-TI

Aluminium-Bodenschwelle thermisch getrennt

Oberfläche	VE	VBH Artikel-Nr.	Preis/lfm
EV1 silberfarbig	6/60 m	349.059 / 0100	->VBH24

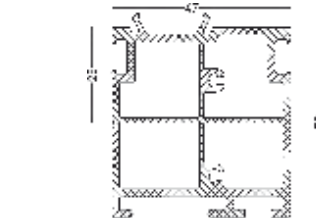


ADAPTERPROFIL P 47-50K

PVC-Profil zum Unterbau von Bodenschwelle Weser

Farbe	VE	VBH Artikel-Nr.	Preis/lfm
schwarz	6/24 m	362.396 / 0000	->VBH24

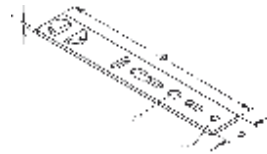
Adapterprofil P 47-50K



ALU-EINDREHANKER EA 20

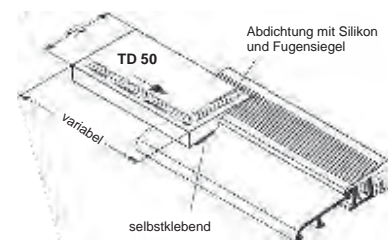
Oberfläche	VE	VBH Artikel-Nr.	Preis/ %St.
EV1 silberfarbig	1/100 St.	372.627 / 0000	->VBH24

Eindrehanker EA 20



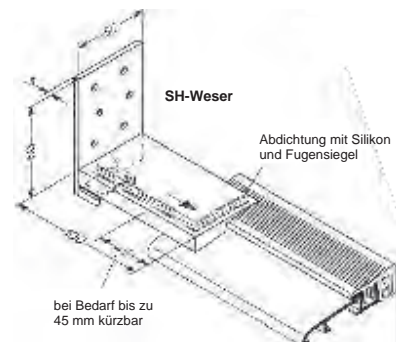
APTK-FÜLLDICHTUNG TD 50

Farbe	VE	VBH Artikel-Nr.	Preis/lfm
schwarz	10 m	372.225 / 0800	->VBH24



SCHWELLENHALTER SH-WESER

Farbe	Richtung	VE	VBH Artikel-Nr.	Preis/Stk.
schwarz	links	1/25 St.	372.224 / 0801	->VBH24
schwarz	rechts	1/25 St.	372.224 / 0802	->VBH24

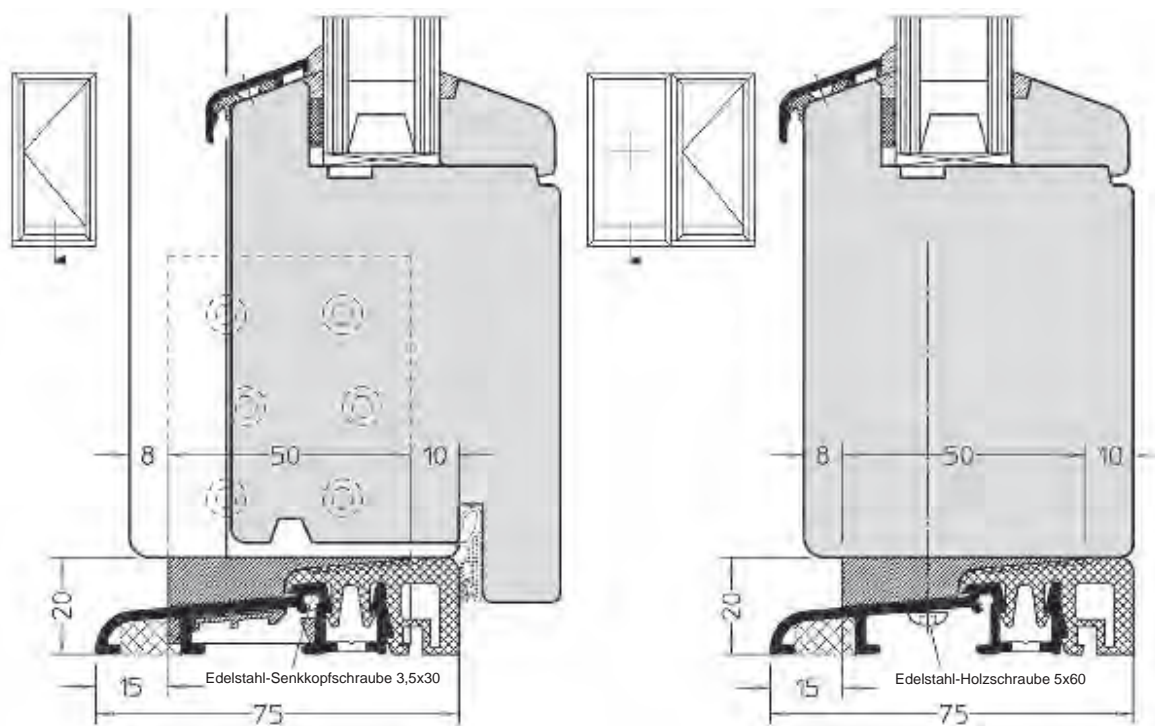
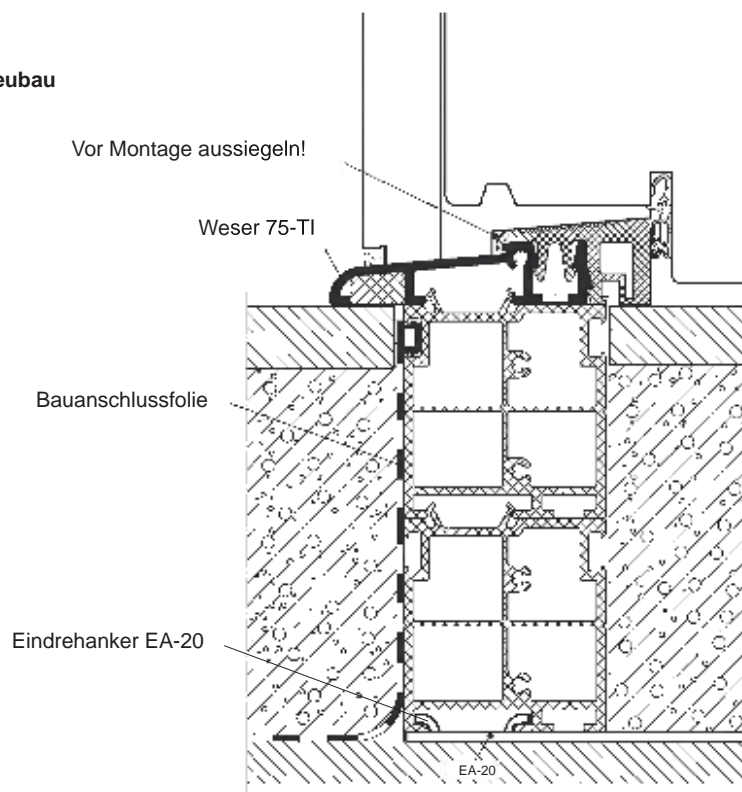


SCHWELLENPROGRAMM GUTMANN

Haustürschwellen und Zubehör

EINBAUBEISPIEL BODENSCHWELLE WESER 75-TI

Einbau - Neubau



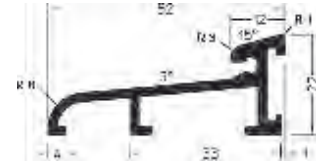
SCHWELLENPROGRAMM GUTMANN

Haustürschwellen und Zubehör

BODENSCHWELLE WESER 52

Aluminium-Bodenschwelle für bündigen bzw. eingelassenen Einbau

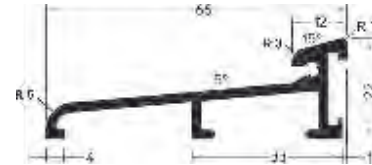
Oberfläche	VE	VBH Artikel-Nr.	Preis/lfm
blank	6/60 m	817.934 / 0010	->VBH24
EV1 silberfarbig	6/60 m	817.934 / 0100	->VBH24



BODENSCHWELLE WESER 66

Aluminium-Bodenschwelle für bündigen bzw. eingelassenen Einbau

Oberfläche	VE	VBH Artikel-Nr.	Preis/lfm
blank	6/60 m	817.935 / 0010	->VBH24
EV1 silberfarbig	6/60 m	817.935 / 0100	->VBH24

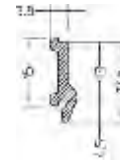


APTK-DICHTUNG TD 18

Anschlagdichtung zu Weser 52 und Weser 66

Farbe	VE	VBH Artikel-Nr.	Preis/lfm
schwarz	60 m	817.936 / 0800	->VBH24

Dichtung TD 18

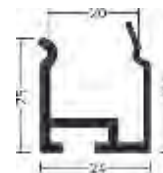


ZUSATZPROFIL P 3940

Aluminium-Klipsprofil zu Weser 52 und Weser 66

Oberfläche	VE	VBH Artikel-Nr.	Preis/lfm
blank	6/60 m	856.990 / 0010	->VBH24

Zusatzprofil P 3940

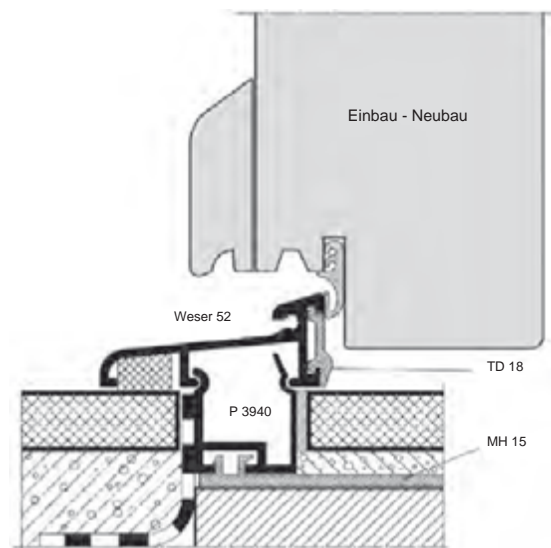
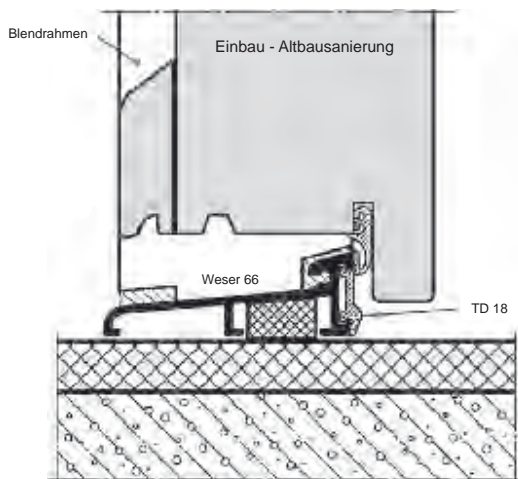
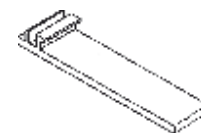


HALTER MH 15

Aluminium-Halter zu Zusatzprofil P 3940

Oberfläche	VE	VBH Artikel-Nr.	Preis/Stk.
EV1 silberfarbig	1/100 St.	817.939 / 0000	->VBH24

Halter MH 15



SCHWELLENPROGRAMM GUTMANN

Haustürschwellen und Zubehör

TÜRANSCHLAGPROFIL WÖRNITZ

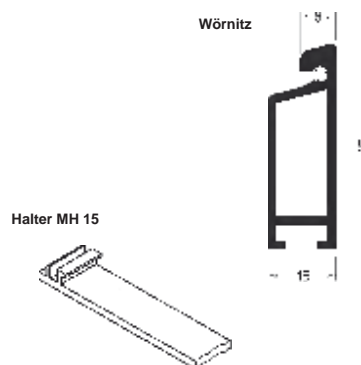
Aluminium-Anschlagprofil

Oberfläche	VE	VBH Artikel-Nr.	Preis/lfm
blank	6/60 m	599.409 / 0010	->VBH24

HALTER MH 15

Aluminium-Halter zu Zusatzprofil P 3940

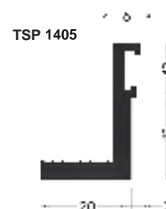
Oberfläche	VE	VBH Artikel-Nr.	Preis/Stk.
EV1 silberfarbig	1/100 St.	817.939 / 0000	->VBH24



TÜRANSCHLAGPROFIL TSP 1405

Aluminium-Anschlagprofil

Oberfläche	VE	VBH Artikel-Nr.	Preis/lfm
Alu blank	6/60 m	874.310 / 0010	->VBH24
EV1 silberfarbig	6/60 m	874.310 / 0100	->VBH24

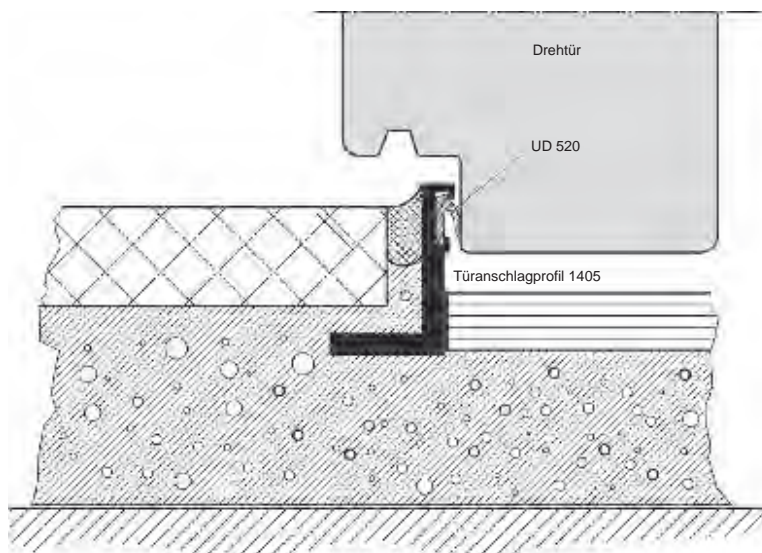


APTK-DICHTUNG UD 520

Anschlagdichtung zu TSP 1405

Farbe	VE	VBH Artikel-Nr.	Preis/lfm
schwarz	120 m	456.497 / 9010	->VBH24

Dichtung UD 520

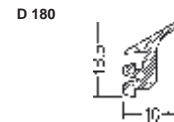
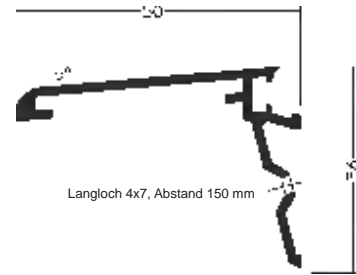


SCHWELLENPROGRAMM GUTMANN

Haustürschwellen und Zubehör

STOCKABDECKUNG DL 50

Oberfläche	VE	VBH Artikel-Nr.	Preis/lfm
Alu blank	6/36 m	999.477 / 0010	->VBH24
EV1 silberfarbig	6/36 m	999.477 / 0100	->VBH24
G214 mittelbronze	6/36 m	999.477 / 0400	->VBH24
RAL 9016 verkehrsweiß	6/36 m	999.477 / 1600	->VBH24

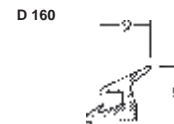
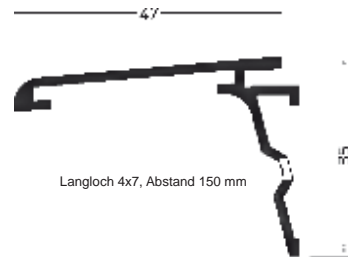


SILIKON-DICHTUNG D 180

Oberfläche	VE	VBH Artikel-Nr.	Preis/100m
transparent	60 m	312.936 / 9990	->VBH24

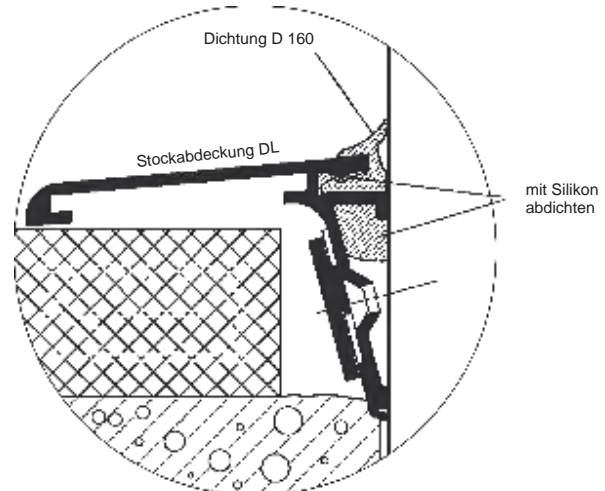
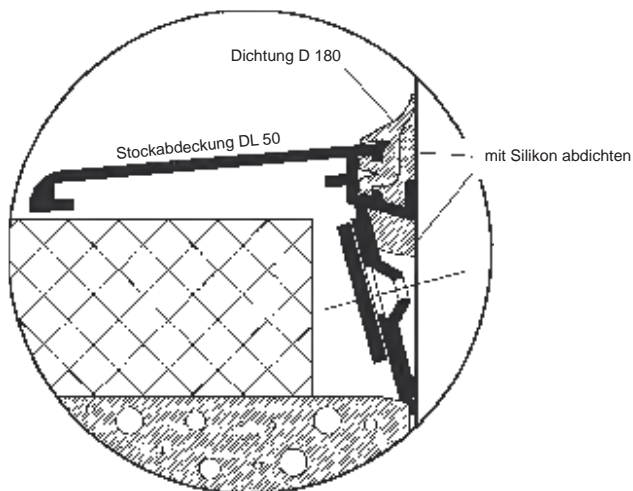
STOCKABDECKUNG DL

Oberfläche	VE	VBH Artikel-Nr.	Preis/lfm
EV1 silberfarbig	6/36 m	944.212 / 0100	->VBH24
G214 mittelbronze	6/36 m	944.212 / 0400	->VBH24
RAL 9016 verkehrsweiß	6/36 m	944.212 / 1600	->VBH24



SILIKON-DICHTUNG D 160

Oberfläche	VE	VBH Artikel-Nr.	Preis/100m
transparent	60 m	366.452 / 9990	->VBH24



SCHWELLENPROGRAMM GUTMANN

Haustürschwellen und Zubehör

ALU-TÜRSCHWELLENPROFIL UP 32

Oberfläche	VE	VBH Artikel-Nr.	Preis/lfm
blank	6/60 m	854.549 / 0010	->VBH24

APTK-DICHTUNG TD 32

Farbe	VE	VBH Artikel-Nr.	Preis/lfm
schwarz	1/120 m	646.385 / 0000	->VBH24

STELLSCHRAUBE

Edelstahl-Spezialschraube M6x37 zu Türschwelleprofil UP 32 und Dichtung TD 32

Oberfläche	VE	VBH Artikel-Nr.	Preis/Stk.
Edelstahl	100 Stk.	872.332 / 0000	->VBH24

ALU-TÜRSCHWELLENPROFIL P 1668

Oberfläche	VE	VBH Artikel-Nr.	Preis/lfm
blank	6/60 m	897.248 / 0010	->VBH24

ALU-TÜRSCHWELLENPROFIL P 1631

Oberfläche	VE	VBH Artikel-Nr.	Preis/lfm
blank	6/60 m	873.721 / 0010	->VBH24

ALU-TÜRSCHWELLENPROFIL P 440

Oberfläche	VE	VBH Artikel-Nr.	Preis/lfm
blank	6/60 m	831.360 / 0010	->VBH24

APTK-DICHTUNG TD 20

Farbe	VE	VBH Artikel-Nr.	Preis/lfm
schwarz	1/120 m	569.917 / 0800	->VBH24

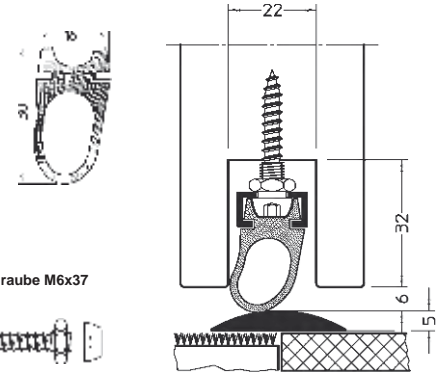
ALU-TÜRSCHWELLENPROFIL P 441

Oberfläche	VE	VBH Artikel-Nr.	Preis/lfm
blank	6/60 m	831.379 / 0010	->VBH24

UP 32

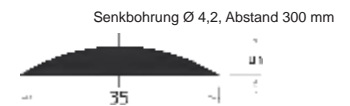


TD 32

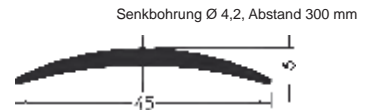


Stellschraube M6x37

P 1668



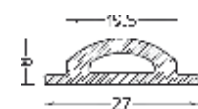
P 1631



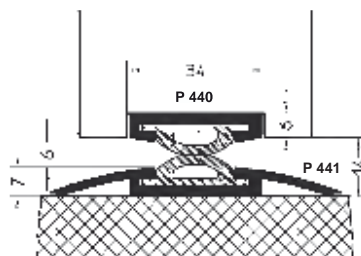
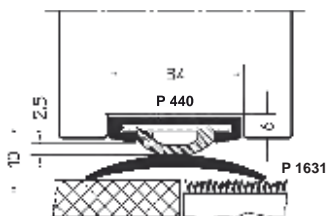
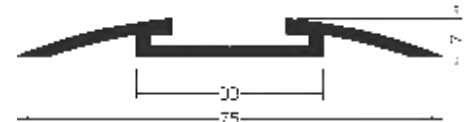
P 440



TD 20



P 441



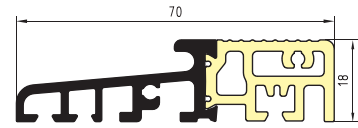
SCHWELLENPROGRAMM BUG

Haustürschwellen und Zubehör

BODENSCHWELLE TBS 70

Aluminium-Bodenschwelle thermisch getrennt, UV-beständig

Oberfläche	VE	VBH Artikel-Nr.	Preis/lfm
BC 0 silberfarbig	6/48 m	358.553 / 0180	->VBH24

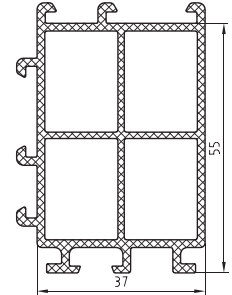


GRUNDPROFIL 213671

PVC-Unterbauprofil zu TBS 70, stapelbar und 90° drehbar

Farbe	VE	VBH Artikel-Nr.	Preis/lfm
schwarz	6/24 m	358.554 / 0000	->VBH24

Grundprofil



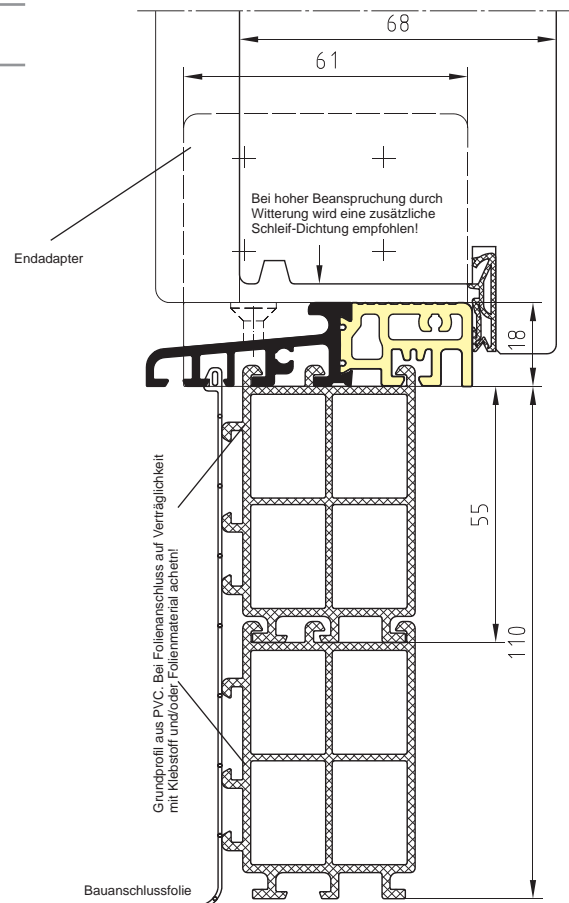
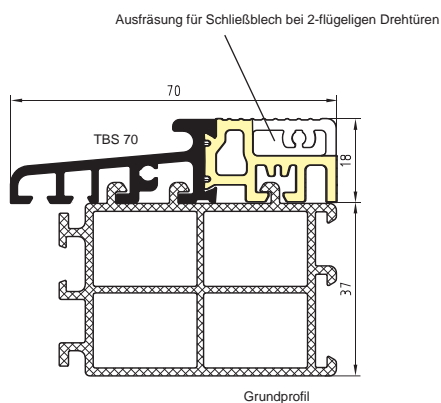
PVC-ENDADAPTER ZU TBS 70

Farbe	Richtung	VE	VBH Artikel-Nr.	Preis/Stk.
schwarz	links	1/10 St.	358.555 / 0801	->VBH24
schwarz	rechts	1/10 St.	358.555 / 0802	->VBH24

Endadapter



EINBAUBEISPIELE




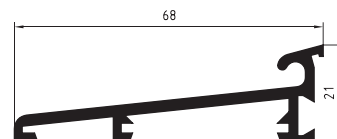
SCHWELLENPROGRAMM BUG

Haustürschwellen und Zubehör

BODENSCHWELLE BS 68

Aluminium-Bodenschwelle

Oberfläche	VE	VBH Artikel-Nr.	Preis/lfm
blank	6/72 m	931.700 / 0010 	->VBH24

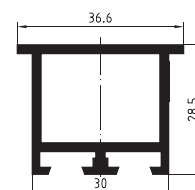


GRUNDPROFIL GBS 68

Aluminium-Unterbauprofil zu BS 68

Oberfläche	VE	VBH Artikel-Nr.	Preis/lfm
blank	6/72 m	937.620 / 0010 	->VBH24

GBS 68



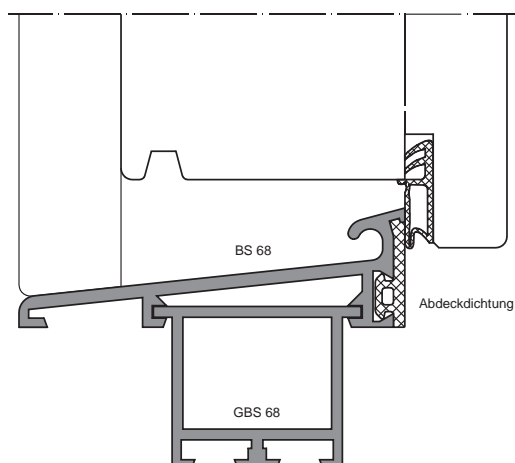
EPDM-ABDECKDICHTUNG 115119

Farbe	VE	VBH Artikel-Nr.	Preis/lfm
schwarz	1/100 m	907.279 / 0000 	->VBH24

Abdeckdichtung



EINBAUBEISPIEL





SCHWELLENPROGRAMM Das neue Balkonaustrittprofil

ALLGEMEIN

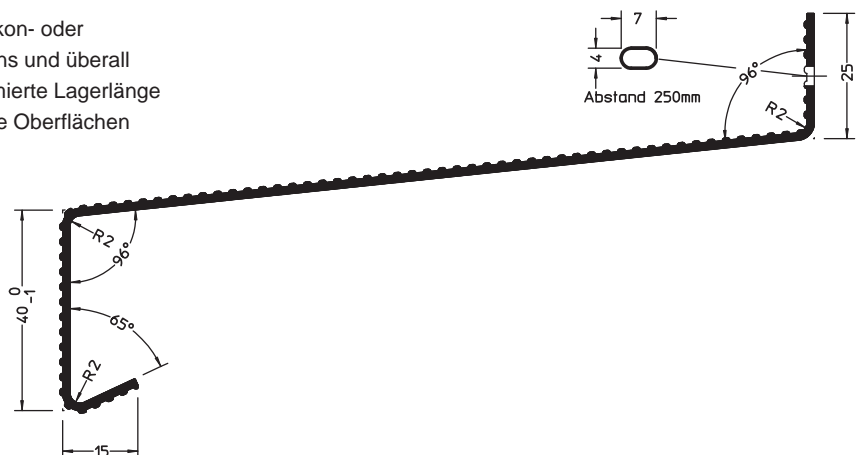
Glatte oder wenig strukturierte Balkonaustritte sind ab sofort Geschichte. Das neue Balkonaustrittsprofil "BAP 40" ist nicht nur rutschfest, sondern gefällt auch noch optisch und kann leicht montiert werden.

Besonders bei Nässe und Frost haben bisherige Balkonaustritte nicht immer die erforderliche Sicherheit. Die neuen Austrittsprofile mit filigraner Prägung schließen genau diese Lücke.

Eingesetzt werden die gekanteten Bleche an Balkon- oder Terrassenaustritt, am Ausgang eines Wintergartens und überall dort wo ein sicherer Halt erforderlich ist. Die optimierte Lagerlänge beträgt 2500 Millimeter. Grundsätzlich können alle Oberflächen eloxiert oder pulverbeschichtet geliefert werden.

Außerdem sind Sonderkantungen, objektbezogen nach Zeichnung, auf Anfrage möglich.

Bei der Montage ist zu beachten, dass die Unterkonstruktion, welche die Trittfestigkeit gewährleisten muss, bauseits herzustellen ist. Passend dazu kann ein spezieller, stabiler Halter per Sonderanfertigung geliefert werden.




SCHWELLENPROGRAMM GUTMANN

Das neue Balkonaustrittprofil

BALKONAUSTRIITTPROFIL BAP 40

Aluminiumprofil (Materialstärke 1,5/2,0 mm) mit Gerstenkorn-Prägung. Tropfkantenhöhe 40 mm. Anschraubsteghöhe 25 mm, gelocht (Langloch 4x7 mm, Lochabstand 250 - 300 mm). Lagerlänge 2.5000 mm, foliert.

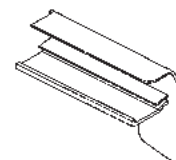


Oberfläche	Ausladung	VE	VBH Artikel-Nr.	Preis/lfm
EV1 silberfarbig	210 mm	2,5/15 m	386.842 / 0100	->VBH24
EV1 silberfarbig	260 mm	2,5/15 m	386.843 / 0100	->VBH24
EV1 silberfarbig	300 mm	2,5/10 m	386.844 / 0100	->VBH24

ABSCHLUSS S6 ZU BAP 40

Seitlicher Abschluss aus Aluminium zum Stecken mit 18 mm Putzkante

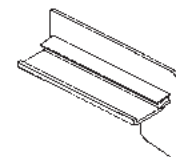
Oberfläche	Ausladung	links - VBH Artikel-Nr.	rechts - VBH Artikel-Nr.	Preis/Stk.
EV1 silberfarbig	210 mm	971.340 / 0101	971.340 / 0102	->VBH24
EV1 silberfarbig	260 mm	984.906 / 0101	984.906 / 0102	->VBH24
EV1 silberfarbig	300 mm	882.935 / 0101	882.935 / 0102	->VBH24
G214 mittelbronze	210 mm	971.340 / 0401	971.340 / 0402	->VBH24
G214 mittelbronze	260 mm	984.906 / 0401	984.906 / 0402	->VBH24
G214 mittelbronze	300 mm	882.935 / 0401	882.935 / 0402	->VBH24



ABSCHLUSS S7 ZU BAP 40

Seitlicher Abschluss aus Aluminium zum Stecken für Betonanschluss

Oberfläche	Ausladung	links - VBH Artikel-Nr.	rechts - VBH Artikel-Nr.	Preis/Stk.
EV1 silberfarbig	210 mm	806.193 / 0101	806.193 / 0102	->VBH24
EV1 silberfarbig	260 mm	806.197 / 0101	806.197 / 0102	->VBH24
EV1 silberfarbig	300 mm	882.965 / 0101	882.965 / 0102	->VBH24
G214 mittelbronze	210 mm	806.193 / 0401	806.193 / 0402	->VBH24
G214 mittelbronze	260 mm	806.197 / 0401	806.197 / 0402	->VBH24
G214 mittelbronze	300 mm	882.965 / 0401	882.965 / 0402	->VBH24

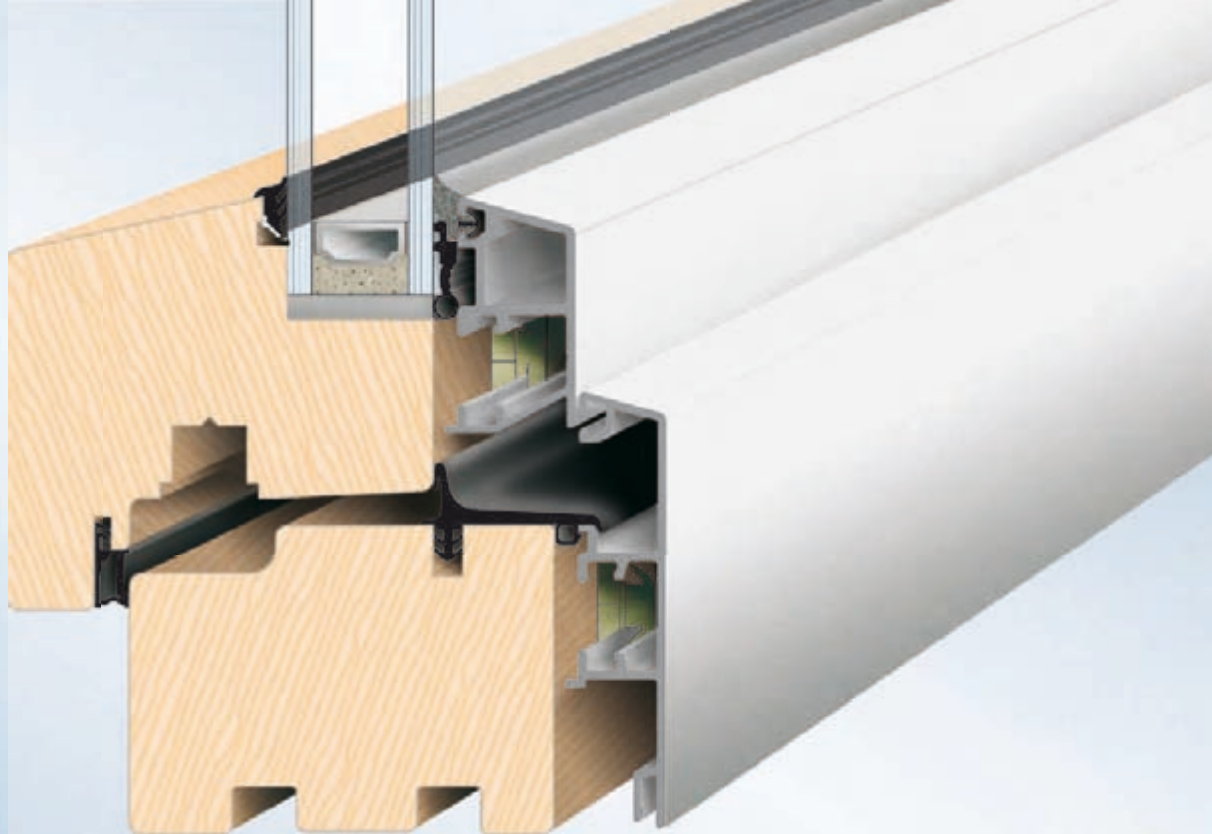


STYRODUR UNTERLEGKEIL ZU BAP 40

Unterlegkeil mit 6° Neigung zum Unterbau der BAP 40. Schalldämmend, druckfest und leicht mit PU-Schaum zu verkleben.

Ausladung	Länge	VBH Artikel-Nr.	Preis/lfm
200 mm	1,25 m	386.926 / 0200	->VBH24
250 mm	1,25 m	386.926 / 0250	->VBH24
290 mm	1,25 m	386.926 / 0290	->VBH24





DICHTPROFILE für besondere Anforderungen

MATERIALIEN UND ANSTRICHVERTRÄGLICHKEIT

TPS	Thermoplastischer Elastomer-Schaum mit geschlossener Zellstruktur. Gute physikalische und thermische Eigenschaften. Gutes Rückstellvermögen, soft weicher Schließdruck, hohe Toleranzaufnahme. Temperaturbereich von -40°C bis +180° C. Alterungs-, witterungs-, UV- und ozonbeständig.	Einsetzbar bei Alkydharzlasuren und -lacke, Polyurethan / DD-Lacke, 2-Komponenten-Epoxyharzlacke, säurehärtende Lacke, chemisch vernetzte Einbrennlacke, nitrocellulose Lacke, lösungsmittelhaltige oder wasserverdünnbare Acryllasuren und lacke.
TPE	Thermoplastischer Elastomer. Gute physikalische und thermische Eigenschaften. Gutes Rückstellvermögen, komfortabler Schließdruck, hohe Toleranzaufnahme.	Temperaturbereich von -40°C bis + 180° C. Alterungs-, witterungs-, UV- und ozonbeständig.
DIPROLAN	Hochmodifiziertes thermoplastisches Vulkanisat (TPV) aus EPDM und PP. Sehr gute Abriebfestigkeit sowie sehr gutes Rückstellvermögen. Temperaturbereich von -60°C bis +100° C.	Alterungs-, witterungs-, UV- und ozonbeständig. Einsetzbar bei konventionellen Lacksystemen (lösungsmittelhaltig) und Acrylat-Lacksystemen (wasserverdünnbar).
DIPROFOAM	Spezialwirkstoff auf Basis EPDM (APTK), sezialmodifiziert. Sehr gute Abriebfestigkeit sowie sehr gutes Rückstellvermögen. Temperaturbereich von -60°C bis +100° C.	Alterungs-, witterungs-, UV- und ozonbeständig. Einsetzbar bei konventionellen Lacksystemen (lösungsmittelhaltig) und Acrylat-Lacksystemen (wasserverdünnbar).
DIPROFLEX	Thermoplastischer Spezialwirkstoff, hochmodifiziert. Gute Abriebfestigkeit sowie gutes Rückstellvermögen. Temperaturbereich von -45°C bis +65° C. Alterungs-, witterungs-,	UV- und ozonbeständig. Einsetzbar nur bei konventionellen Lacksystemen.
QL	Polyethylen-Folie, Polyurethanschaum-Profilkern, Polypropylen-Profilrücken, TPE-Klemmlippe. Keine Dehnung, kein Schrumpfen. Hervorragendes Rückstellvermögen.	Reinigungsmittelbeständiges, kalteelastisches, alterungsbeständiges und schalldämmendes Profil. Verträglich mit allen Lacken und Lasuren, auch wasserverdünnbaren.



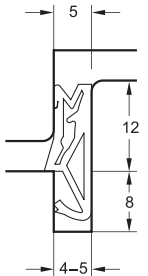
DICTPROFILE DEVENTER

Flügelfalzdichtungen

FLÜGELFALZDICHTUNG SP 125

Werkstoff TPS (thermoplastischer Elastomer-Schaum)

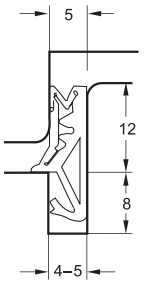
Farbe	Falzhöhe	Nutbreite	Anschlagluft	VE	VBH Artikel-Nr.	Preis / %m
schwarz	12 mm	4 - 5 mm	5 mm	200 m	366.593 / 0800	->VBH24
rustikal	12 mm	4 - 5 mm	5 mm	200 m	366.593 / 4510	->VBH24
braun	12 mm	4 - 5 mm	5 mm	200 m	366.593 / 0900	->VBH24
beige	12 mm	4 - 5 mm	5 mm	200 m	366.593 / 1430	->VBH24
grau	12 mm	4 - 5 mm	5 mm	200 m	366.593 / 1200	->VBH24
graphitgrau	12 mm	4 - 5 mm	5 mm	200 m	366.593 / 1210	->VBH24
weiß	12 mm	4 - 5 mm	5 mm	200 m	366.593 / 1000	->VBH24



FLÜGELFALZDICHTUNG SV 125

Werkstoff TPE (thermoplastisches Elastomer)

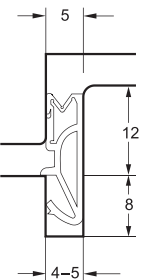
Farbe	Falzhöhe	Nutbreite	Anschlagluft	VE	VBH Artikel-Nr.	Preis / %m
schwarz	12 mm	4 - 5 mm	5 mm	200 m	967.198 / 0800	->VBH24
rustikal	12 mm	4 - 5 mm	5 mm	200 m	967.198 / 4510	->VBH24
braun	12 mm	4 - 5 mm	5 mm	200 m	967.198 / 0900	->VBH24
beige	12 mm	4 - 5 mm	5 mm	200 m	967.198 / 1430	->VBH24
grau	12 mm	4 - 5 mm	5 mm	200 m	967.198 / 1200	->VBH24
weiß	12 mm	4 - 5 mm	5 mm	200 m	967.198 / 1000	->VBH24



FLÜGELFALZDICHTUNG SV 12

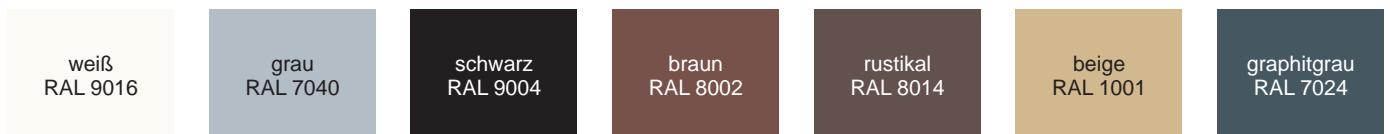
Werkstoff TPE (thermoplastisches Elastomer)

Farbe	Falzhöhe	Nutbreite	Anschlagluft	VE	VBH Artikel-Nr.	Preis / %m
schwarz	12 mm	4 - 5 mm	5 mm	200 m	992.600 / 0800	->VBH24
rustikal	12 mm	4 - 5 mm	5 mm	200 m	992.600 / 4510	->VBH24
braun	12 mm	4 - 5 mm	5 mm	200 m	992.600 / 0900	->VBH24
beige	12 mm	4 - 5 mm	5 mm	200 m	992.600 / 1430	->VBH24
grau	12 mm	4 - 5 mm	5 mm	200 m	992.600 / 1200	->VBH24
weiß	12 mm	4 - 5 mm	5 mm	200 m	992.600 / 1000	->VBH24



FARBÜBERSICHT

Farbabweichungen zum Original sind je nach Werkstoff möglich. Druckfarben geben den wirklichen Farbton nur annähernd wieder.



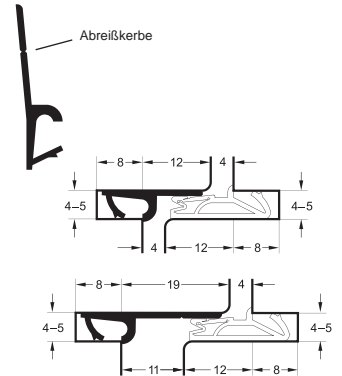
DICHTPROFILE DEVENTER

Stulp- und Überschlagdichtungen

STULPDICHTUNG S 6600C

Werkstoff TPE (thermoplastisches Elastomer). Für den Mittelbund 2-flügliger Fenster ohne Setzholz.
Bei geschraubter Schlagleiste deckt die durchlaufende Stulpdichtung die Verschraubung sauber ab.

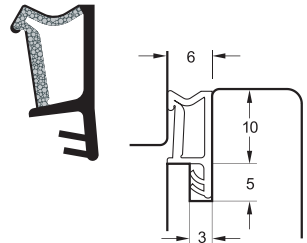
Farbe	Falzhöhe	Nutbreite	Anschlagluft	VE	VBH Artikel-Nr.	Preis / %m
schwarz	12/19 mm	4 - 5 mm	5 mm	200 m	994.228 / 0800	->VBH24
rustikal	12/19 mm	4 - 5 mm	5 mm	200 m	994.228 / 4510	->VBH24
braun	12/19 mm	4 - 5 mm	5 mm	200 m	994.228 / 0900	->VBH24
beige	12/19 mm	4 - 5 mm	5 mm	200 m	994.228 / 1430	->VBH24
grau	12/19 mm	4 - 5 mm	5 mm	200 m	994.228 / 1200	->VBH24
graphitgrau	12/19 mm	4 - 5 mm	5 mm	200 m	994.228 / 1210	->VBH24
weiß	12/19 mm	4 - 5 mm	5 mm	200 m	994.228 / 1000	->VBH24



ÜBERSCHLAGDICHTUNG SP 103A

Werkstoff TPS (thermoplastischer Elastomer-Schaum).

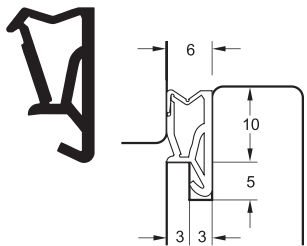
Farbe	Falzhöhe	Nutbreite	Anschlagluft	VE	VBH Artikel-Nr.	Preis / %m
schwarz	10 mm	3,0 mm	6 mm	200 m	372.329 / 0800	->VBH24
braun	10 mm	3,0 mm	6 mm	200 m	372.329 / 0900	->VBH24
beige	10 mm	3,0 mm	6 mm	200 m	372.329 / 1430	->VBH24
grau	10 mm	3,0 mm	6 mm	200 m	372.329 / 1200	->VBH24
weiß	10 mm	3,0 mm	6 mm	200 m	372.329 / 1000	->VBH24



ÜBERSCHLAGDICHTUNG SV 103C

Werkstoff TPE (thermoplastisches Elastomer)

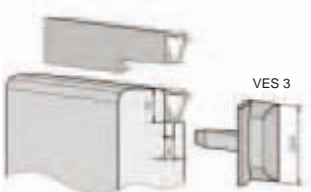
Farbe	Falzhöhe	Nutbreite	Anschlagluft	VE	VBH Artikel-Nr.	Preis / %m
schwarz	10 mm	3,0 mm	6 mm	200 m	380.255 / 0800	->VBH24
rustikal	10 mm	3,0 mm	6 mm	200 m	380.255 / 4510	->VBH24
beige	10 mm	3,0 mm	6 mm	200 m	380.255 / 1430	->VBH24
grau	10 mm	3,0 mm	6 mm	200 m	380.255 / 1200	->VBH24
weiß	10 mm	3,0 mm	6 mm	200 m	380.255 / 1000	->VBH24



VARIO-ENDSTÜCK VES 3

Werkstoff TPE (thermoplastisches Elastomer). VES 3 kann nur mit den Profilen SP 103a oder SV 103c verarbeitet werden. Durch den Einsatz von VES 3 wird die Kondensatbildung im Beschlagfalz deutlich verringert.

Farbe	Falzhöhe	Nutbreite	Anschlagluft	VE	VBH Artikel-Nr.	Preis / %St.
schwarz	10 mm	3,0 mm	-	1000 St	375.118 / 0800	->VBH24
weiß	10 mm	3,0 mm	-	1000 St	375.118 / 1000	->VBH24



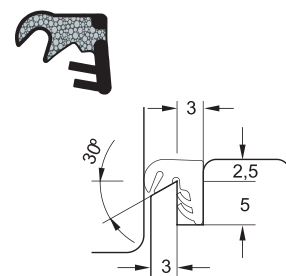
DICHTPROFILE DEVENTER

Überschlagdichtungen und Zubehör

ÜBERSCHLAGDICHTUNG SP 33B

Werkstoff TPS (thermoplastischer Elastomer-Schaum). Optimale Montage durch harten Rücken. Glatte Anlage am Holzfalz durch Vorspannung im Fußbereich. Optimaler Halt in der Nut durch zwei weiche Fußlippen.

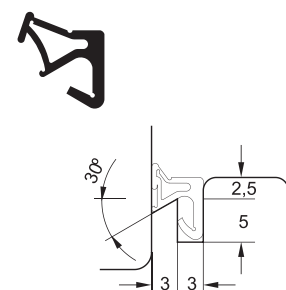
Farbe	Falzhöhe	Nutbreite	Anschlagluft	VE	VBH Artikel-Nr.	Preis / %m
schwarz	-	3,0 mm	-	200 m	386.451 / 0800	->VBH24
braun	-	3,0 mm	-	200 m	386.451 / 0900	->VBH24
beige	-	3,0 mm	-	200 m	386.451 / 1430	->VBH24
grau	-	3,0 mm	-	200 m	386.451 / 1200	->VBH24
weiß	-	3,0 mm	-	200 m	386.451 / 1000	->VBH24



ÜBERSCHLAGDICHTUNG SV 33

Werkstoff TPE (thermoplastisches Elastomer).

Farbe	Falzhöhe	Nutbreite	Anschlagluft	VE	VBH Artikel-Nr.	Preis / %m
schwarz	-	3,0 mm	-	200 m	907.266 / 0800	->VBH24
rustikal	-	3,0 mm	-	200 m	907.266 / 4510	->VBH24
braun	-	3,0 mm	-	200 m	907.266 / 0900	->VBH24
beige	-	3,0 mm	-	200 m	907.266 / 1430	->VBH24
grau	-	3,0 mm	-	200 m	907.266 / 1200	->VBH24
weiß	-	3,0 mm	-	200 m	907.266 / 1000	->VBH24



GEHRUNGSZANGE DSV 1521

Für alle klinkbaren Profile, alle Falzhöhen am Flügel mit einer Zangeneinstellung, auch kleine Überschlagdichtungen wie z.B. SV 33. Kein Umstellen von Gehrungsschnitten zu geraden Schnitten.

VBH Artikel-Nr.	Preis / Stk.
908.157 / 0000	->VBH24



FARBÜBERSICHT

Farbabweichungen zum Original sind je nach Werkstoff möglich. Druckfarben geben den wirklichen Farbton nur annähernd wieder.

weiß RAL 9016	grau RAL 7040	schwarz RAL 9004	braun RAL 8002	rustikal RAL 8014	beige RAL 1001	graphitgrau RAL 7024
------------------	------------------	---------------------	-------------------	----------------------	-------------------	-------------------------

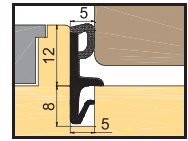
DICHTPROFILE DIPRO

Flügelfalzdichtungen

FLÜGELFALZDICHTUNG CS 125 ZUM AUSKLINKEN

Werkstoff EPDM

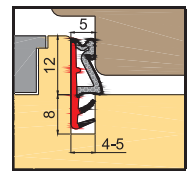
Farbe	Falzhöhe	Nutbreite	Anschlagluft	VE	VBH Artikel-Nr.	Preis / %m
schwarz	12 mm	5,0 mm	5 mm	150 m	943.125 / 0800	->VBH24
weiß	12 mm	5,0 mm	5 mm	150 m	943.125 / 1000	->VBH24



FLÜGELFALZDICHTUNG TWINTEC FOAM® L 3000

Werkstoff DIPROFOAM. Weicher Dichtungskopf für hohen Schließkomfort. Harter, roter Rücken zur unverwechselbaren Kennung und für problemlos leichte Montage. Optimaler Halt der Dichtung in der Nut durch zwei Fußlippen.

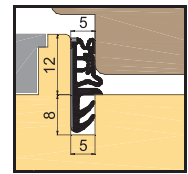
Farbe	Falzhöhe	Nutbreite	Anschlagluft	VE	VBH Artikel-Nr.	Preis / %m
schwarz	12 mm	5,0 mm	5 mm	150 m	340.493 / 0800	->VBH24
rustikalbraun	12 mm	5,0 mm	5 mm	150 m	340.493 / 4510	->VBH24
weiß	12 mm	5,0 mm	5 mm	150 m	340.493 / 1000	->VBH24



FLÜGELFALZDICHTUNG TWINTEC® CLIP L 5150

Werkstoff DIPROLAN. Innere Stabilisierungslippen zur Festigung von Lage und Wirkkräften der Dichtungswand beim Fensterschließen. Reißfeste Verstärkungswand am Profilrücken, wesentlich härter als die übrige Strangdichtung. Optimaler Halt der Dichtung in der Nut durch zwei Fußlippen.

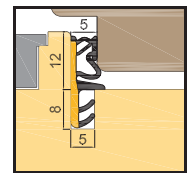
Farbe	Falzhöhe	Nutbreite	Anschlagluft	VE	VBH Artikel-Nr.	Preis / %m
schwarz	12 mm	5,0 mm	5 mm	150 m	947.273 / 0800	->VBH24
rustikalbraun	12 mm	5,0 mm	5 mm	150 m	947.273 / 4510	->VBH24
beige	12 mm	5,0 mm	5 mm	150 m	947.273 / 1430	->VBH24
weiß	12 mm	5,0 mm	5 mm	150 m	947.273 / 1000	->VBH24



FLÜGELFALZDICHTUNG TWINTEC® GOLD L 6050

Werkstoff DIPROLAN. Die optimale Formgebung des Dichtungskopfes mit verlängerter Dichtungslippe garantiert eine geschlossene umlaufende Dichtungsebene am Fenster. Der Stützsteg dient zur Festigung des Dichtungskopfes bei Belastung und unterstützt das Rückstellvermögen. Harter Rücken für problemlose leichte Montage. Optimaler Halt in der Nut durch zwei Fußlippen.

Farbe	Falzhöhe	Nutbreite	Anschlagluft	VE	VBH Artikel-Nr.	Preis / %m
schwarz	12 mm	4 - 5 mm	5 mm	150 m	386.704 / 0800	->VBH24
rustikalbraun	12 mm	4 - 5 mm	5 mm	150 m	386.704 / 4510	->VBH24
weiß	12 mm	4 - 5 mm	5 mm	150 m	386.704 / 1000	->VBH24



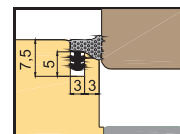
DICHTPROFILE DIPRO

Überschlag- und Stulpdichtungen

ÜBERSCHLAGDICHTUNG TWINTEC FOAM® L 2020

Werkstoff DIPROFOAM.

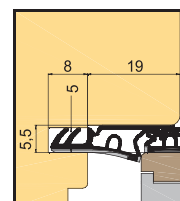
Farbe	Falzhöhe	Nutbreite	Anschlagluft	VE	VBH Artikel-Nr.	Preis / %m
schwarz	-	3,0 mm	6 mm	200 m	361.759 / 0800	->VBH24
weiß	-	3,0 mm	6 mm	200 m	361.759 / 1000	->VBH24



STULPDICHTUNG TWINTEC® L 5004

Werkstoff DIPROLAN.

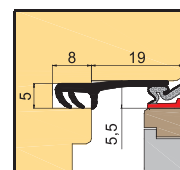
Farbe	Falzhöhe	Nutbreite	Anschlagluft	VE	VBH Artikel-Nr.	Preis / %m
schwarz	19 mm	5,0 mm	5,5 mm	160 m	948.970 / 0800	->VBH24
weiß	19 mm	5,0 mm	5,5 mm	160 m	948.970 / 1000	->VBH24



STULPDICHTUNG TWINTEC® L 7002

Werkstoff DIPROLAN.

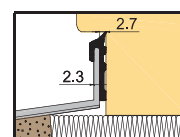
Farbe	Falzhöhe	Nutbreite	Anschlagluft	VE	VBH Artikel-Nr.	Preis / %m
schwarz	19 mm	5,0 mm	-	240 m	908.246 / 0800	->VBH24
weiß	19 mm	5,0 mm	-	240 m	908.246 / 1000	->VBH24



FENSTERBANKDICHTUNG TWINTEC® L 3016

Werkstoff DIPROFLEX

Farbe	Falzhöhe	Nutbreite	Anschlagluft	VE	VBH Artikel-Nr.	Preis / %m
schwarz	-	2,7 mm	-	100 m	310.338 / 0800	->VBH24
weiß	-	2,7 mm	-	100 m	310.338 / 1000	->VBH24



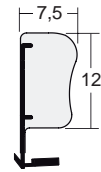
DICHTPROFILE SCHLEGEL

Flügel falz- und Stulpdichtungen

Q-LON FLÜGELFALZDICHTUNG QL-3053

Werkstoff: Folie PE, Schaum PU, Träger PP.

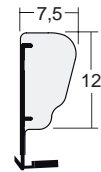
Farbe	Falzhöhe	Nutbreite	Anschlagluft	VE	VBH Artikel-Nr.	Preis / %m
schwarz	12 mm	4 - 5 mm	5 mm	400 m	943.706 / 0800	->VBH24
braun	12 mm	4 - 5 mm	5 mm	400 m	943.706 / 0900	->VBH24
eiche hell	12 mm	4 - 5 mm	5 mm	400 m	943.706 / 8150	->VBH24
beige	12 mm	4 - 5 mm	5 mm	400 m	943.706 / 1430	->VBH24
grau	12 mm	4 - 5 mm	5 mm	400 m	943.706 / 1200	->VBH24
weiß	12 mm	4 - 5 mm	5 mm	400 m	943.706 / 1000	->VBH24



Q-LON FLÜGELFALZDICHTUNG QL-3064

Werkstoff: Folie PE, Schaum PU, Träger PP.

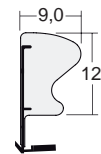
Farbe	Falzhöhe	Nutbreite	Anschlagluft	VE	VBH Artikel-Nr.	Preis / %m
braun	12 mm	4 - 5 mm	5 mm	400 m	983.595 / 0900	->VBH24
eiche hell	12 mm	4 - 5 mm	5 mm	400 m	983.595 / 8150	->VBH24
weiß	12 mm	4 - 5 mm	5 mm	400 m	983.595 / 1000	->VBH24



Q-LON FLÜGELFALZDICHTUNG QL-3063

Werkstoff: Folie PE, Schaum PU, Träger PP.

Farbe	Falzhöhe	Nutbreite	Anschlagluft	VE	VBH Artikel-Nr.	Preis / %m
braun	12 mm	4 - 5 mm	6 mm	400 m	346.091 / 0900	->VBH24
weiß	12 mm	4 - 5 mm	6 mm	400 m	346.091 / 1000	->VBH24



Q-LON STULPFLÜGELDICHTUNG DX 1362

Werkstoff: Lozaron (thermoplastischer Spezialwerkstoff modifiziert)

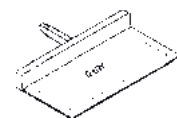
Farbe	Falzhöhe	Nutbreite	VE	VBH Artikel-Nr.	Preis / %m
schwarz	18 - 20 mm	4 - 5 mm	25 m	959.929 / 0800	->VBH24
braun	18 - 20 mm	4 - 5 mm	25 m	959.929 / 0900	->VBH24
eiche hell	18 - 20 mm	4 - 5 mm	25 m	959.929 / 8150	->VBH24
beige	18 - 20 mm	4 - 5 mm	25 m	959.929 / 1430	->VBH24
grau	18 - 20 mm	4 - 5 mm	25 m	959.929 / 1200	->VBH24
weiß	18 - 20 mm	4 - 5 mm	25 m	959.929 / 1000	->VBH24



Q-LON ABDECKKAPPE MIS-9185

Werkstoff: Lozaron (thermoplastischer Spezialwerkstoff modifiziert)

Farbe	Falzhöhe	Nutbreite	VE	VBH Artikel-Nr.	Preis / %St.
schwarz	18 mm	5 mm	1000 St.	919.750 / 0800	->VBH24
braun	18 mm	5 mm	1000 St.	919.750 / 0900	->VBH24
beige	18 mm	5 mm	1000 St.	919.750 / 1430	->VBH24
weiß	18 mm	5 mm	1000 St.	919.750 / 1000	->VBH24



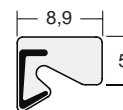
DICHTPROFILE SCHLEGEL

Überschlagdichtungen

Q-LON ÜBERSCHLAGDICHTUNG QL-3034

Werkstoff: Folie PE, Schaum PU, Träger PP.

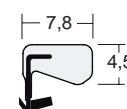
Farbe	Falzhöhe	Nutbreite	Anschlagluft	VE	VBH Artikel-Nr.	Preis / %m
braun	-	3,0 mm	-	400 m	822.503 / 0900	->VBH24
eiche hell	-	3,0 mm	-	400 m	822.503 / 8150	->VBH24
weiß	-	3,0 mm	-	400 m	822.503 / 1000	->VBH24



Q-LON ÜBERSCHLAGDICHTUNG QL-3070

Werkstoff: Folie PE, Schaum PU, Träger PP.

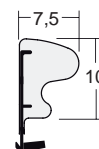
Farbe	Falzhöhe	Nutbreite	Anschlagluft	VE	VBH Artikel-Nr.	Preis / %m
schwarz	-	3,0 mm	-	800 m	328.701 / 0800	->VBH24
braun	-	3,0 mm	-	800 m	328.701 / 0900	->VBH24
beige	-	3,0 mm	-	800 m	328.701 / 1430	->VBH24
graphitgrau	-	3,0 mm	-	800 m	328.701 / 1210	->VBH24
weiß	-	3,0 mm	-	800 m	328.701 / 1000	->VBH24



Q-LON ÜBERSCHLAGDICHTUNG QL-3054

Werkstoff: Folie PE, Schaum PU, Träger PP.

Farbe	Falzhöhe	Nutbreite	Anschlagluft	VE	VBH Artikel-Nr.	Preis / %m
schwarz	10 mm	3 - 4 mm	6 mm	500 m	357.794 / 0800	->VBH24
braun	10 mm	3 - 4 mm	6 mm	500 m	357.794 / 0900	->VBH24
beige	10 mm	3 - 4 mm	6 mm	500 m	357.794 / 8150	->VBH24
graphitgrau	10 mm	3 - 4 mm	6 mm	500 m	357.794 / 1200	->VBH24
weiß	10 mm	3 - 4 mm	6 mm	500 m	357.794 / 1000	->VBH24



Q-LON ÜBERSCHLAGDICHTUNG QL-3097

Werkstoff: Folie PE, Schaum PU, Träger PP.

Farbe	Falzhöhe	Nutbreite	Anschlagluft	VE	VBH Artikel-Nr.	Preis / %m
schwarz	17 mm	4 - 5 mm	4 mm	300 m	364.902 / 0800	->VBH24
braun	17 mm	4 - 5 mm	4 mm	300 m	364.902 / 0900	->VBH24





INNENFENSTERBÄNKE

Ausblick mit Stil

ALLGEMEIN

Im Innenausbau ist die Wahl der passenden Fensterbank immer auch eine Frage der Ästhetik. Ganz egal, ob Sie nun eine Fensterbank suchen, die sich stilvoll in den Raum einfügt oder mit ihr markante Akzente in der Gestaltung setzen wollen. Ganz egal,

ob in einem Stück formgepresst oder aus harten Kunststoff mit inneren Versteifungsrippen. Ganz egal, ob Neubau oder Renovierung. Eine Innenfensterbank muss aus bauphysikalischer Sicht anspruchvollsten Anforderungen gerecht werden.

greenteQ

greenteQ Innenfensterbänke sind mit einer dekorativen VPL (Variable Plasticized Laminate) Schutzfolie auf der Grundlage von Acrylharzen beschichtet. Sie sind aus einem 100% hartem PVC-Stoff hergestellt und haben innere Versteifungsrippen, so dass sie alle Belastungsarten aushalten können (drücken, biegen, schlagen).

Weitere Vorteile: absolute Beständigkeit gegen Dampf- und

Feuchtigkeitsdurchlässigkeit, hohe Beständigkeit gegen UV-Strahlen. Hohe Kratzbeständigkeit. Hohe Beständigkeit zu den säurehaltigen Medien. Teflon-Effekt = kein Zusammenwirken mit dem Montageschaum. Leichte Montage. VPL-Beschichtung enthält kein Formaldehyd, kein Blei. Nutzdauer 50 Jahre.

Aufbewahrungsmöglichkeit praktisch unter beliebigen klimatischen Bedingungen (inkl. höhere Feuchtigkeit, Temperaturgefälle, direkte Sonneneinstrahlung).

WERZALIT

Werzalit Innenfensterbänke werden in einem patentierten Verfahren als Hochdruckformteile gefertigt. Dadurch sind Sie formstabil, resistent gegen Baufeuchte, langlebig und nahezu unverwundlich.

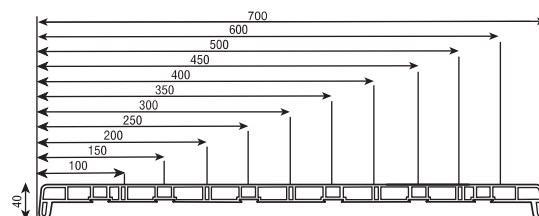
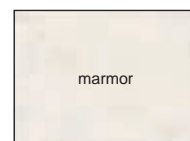
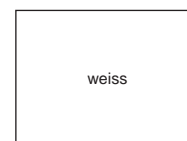
Weitere Vorteile: kratzfeste Oberfläche und einfach zu reinigen. Zuschnitt auf Maß und weitere Bearbeitung nach Ihren Wünschen. Kantenbeschichtung in Möbelqualität (ABS-Kante). Pflegeleicht, einfach zu montieren und 15 Jahre Garantie.



greenteQ INNENFENSTERBANK VPL QUALITÄT PREMIUM

Einseitig mit 40 mm hoher gerundeter Formkante. Länge 6 m.
Auf Wunsch auch in Fixmaßen ab Lager lieferbar.

Ausladung	Farbe	VE	VBH Artikel-Nr.	Preis/lfm
100 mm	marmor	6 m	386.569 / 0860	->VBH24
	weiß	6 m	386.569 / 1000	->VBH24
150 mm	marmor	6 m	386.570 / 0860	->VBH24
	weiß	6 m	386.570 / 1000	->VBH24
200 mm	marmor	6 m	386.571 / 0860	->VBH24
	weiß	6 m	386.571 / 1000	->VBH24
250 mm	marmor	6 m	386.572 / 0860	->VBH24
	weiß	6 m	386.572 / 1000	->VBH24
300 mm	marmor	6 m	386.573 / 0860	->VBH24
	weiß	6 m	386.573 / 1000	->VBH24
350 mm	marmor	6 m	386.574 / 0860	->VBH24
	weiß	6 m	386.574 / 1000	->VBH24
400 mm	marmor	6 m	386.575 / 0860	->VBH24
	weiß	6 m	386.575 / 1000	->VBH24
450 mm	marmor	6 m	386.576 / 0860	->VBH24
	weiß	6 m	386.576 / 1000	->VBH24
500 mm	marmor	6 m	386.577 / 0860	->VBH24
	weiß	6 m	386.577 / 1000	->VBH24
550 mm	marmor	6 m	386.578 / 0860	->VBH24
	weiß	6 m	386.578 / 1000	->VBH24
600 mm	marmor	6 m	386.579 / 0860	->VBH24
	weiß	6 m	386.579 / 1000	->VBH24
700 mm	marmor	6 m	386.580 / 0860	->VBH24
	weiß	6 m	386.580 / 1000	->VBH24



greenteQ SEITENABSCHLUSSKAPPEN

Material: Polystyrol. Mit geformter Kante entsprechend der Fensterbankform.

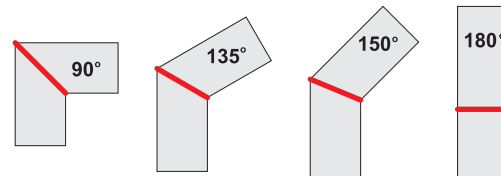
Ausladung	Farbe	VE	VBH Artikel-Nr.	Preis/Stk.
480 mm	weiß	1 Stk.	386.596 / 1000	->VBH24
700 mm	weiß	1 Stk.	386.597 / 1000	->VBH24



greenteQ VERBINDUNGSSTÜCK

Material: Polystyrol.

Winkel	Farbe	VE	VBH Artikel-Nr.	Preis/Stk.
90° / 135°	weiß	1 Stk.	386.598 / 1000	->VBH24
150° / 180°	weiß	1 Stk.	386.599 / 1000	->VBH24




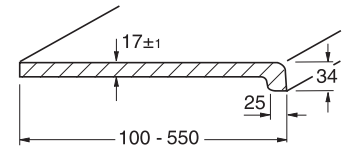
INNENFENSTERBÄNKE

Werzalit

WERZALIT INNENFENSTERBANK EXKLUSIV E 34/6

Einseitig mit 34 mm hoher gerundeter Formkante. Länge: 6 m.
Auf Wunsch auch in Fixmaßen lieferbar.

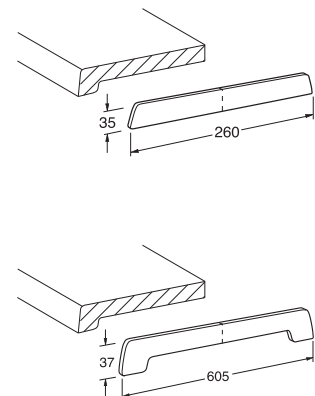
Ausladung	Farbe	VE	VBH Artikel-Nr.	Preis/lfm
100 mm	weiß	6 m	915.083 / 1000	->VBH24
150 mm	weiß	6 m	553.964 / 1000	->VBH24
	marmor hell	6 m	553.964 / 9300	->VBH24
	marmor bianco	6 m	553.964 / 9320	->VBH24
200 mm	weiß	6 m	553.646 / 1000	->VBH24
	marmor hell	6 m	553.646 / 9300	->VBH24
	hellgrau	6 m	553.646 / 0018	->VBH24
	marmor bianco	6 m	553.646 / 9320	->VBH24
	dolomit	6 m	553.646 / 0310	->VBH24
250 mm	weiß	6 m	553.654 / 1000	->VBH24
	marmor hell	6 m	553.654 / 9300	->VBH24
	hellgrau	6 m	553.654 / 0018	->VBH24
	marmor bianco	6 m	553.654 / 9320	->VBH24
	quarz	6 m	553.654 / 9360	->VBH24
	dolomit	6 m	553.654 / 0310	->VBH24
300 mm	weiß	6 m	553.662 / 1000	->VBH24
	marmor hell	6 m	553.662 / 9300	->VBH24
	marmor bianco	6 m	553.662 / 9320	->VBH24
	dolomit	6 m	553.662 / 0310	->VBH24
350 mm	weiß	6 m	553.670 / 1000	->VBH24
	marmor hell	6 m	553.670 / 9300	->VBH24
	marmor bianco	6 m	553.670 / 9320	->VBH24
400 mm	weiß	6 m	553.689 / 1000	->VBH24
	marmor bianco	6 m	553.689 / 9320	->VBH24
450 mm	weiß	6 m	553.697 / 1000	->VBH24



WERZALIT ABSCHLUSSKAPPEN EXKLUSIV E 34

Seitenanschlusskappe 35/260: Mit übergreifendem Rand und zwei abgerundeten Kanten aus Polystyrol.
Seitenanschlusskappe 37/605: Wie vor, jedoch mit geformter Kante entsprechend der Fensterbankform.

Breite	Farbe	VE	VBH Artikel-Nr.	Preis/Stk.
35 x 260 mm	weiß	1 Stk	803.655 / 1000	->VBH24
	creme	1 Stk	803.655 / 1430	->VBH24
	hellgrau	1 Stk	803.655 / 1210	->VBH24
37 x 605 mm	weiß	1 Stk	908.464 / 1000	->VBH24
	creme	1 Stk	908.464 / 1430	->VBH24
	hellgrau	1 Stk	908.464 / 1210	->VBH24



10247 Berlin

Eldenaer Str. 35
Telefon (0 30) 53 14 71-0
Telefax (0 30) 53 14 71-220
E-Mail berlin@vbh.de

33106 Paderborn

Halberstädter Str. 83 B
Telefon (0 52 51) 17 58-0
Telefax (0 52 51) 17 58-59
E-Mail paderborn@vbh.de

39104 Magdeburg

Schleiufer 18
Telefon (03 91) 535768-0
Telefax (0391) 535768-20
E-Mail magdeburg@vbh.de

48432 Rheine

Niemannstr. 9
Telefon (0 59 71) 7 94-0
Telefax (0 59 71) 7 94-44
E-Mail rheine@vbh.de

54296 Trier

Max-Planck-Straße 16
Telefon (06 51) 1 45 64 44
Telefax (06 51) 1 45 64 43
E-Mail trier@vbh.de

68766 Hockenheim-Talhaus

4. Industriestr. 16
Telefon (0 62 05) 2 05-0
Telefax (0 62 05) 2 05-122
E-Mail hockenheim@vbh.de

82024 Taufkirchen

Bergstr. 12
Telefon (0 89) 60 87 50-0
Telefax (0 89) 60 87 50-66
E-Mail muenchen@vbh.de

87437 Kempten

Benzstr. 8
Telefon (08 31) 70 40-0
Telefax (08 31) 70 40-141
E-Mail kempten@vbh.de

93057 Regensburg-Haslbach

Weidener Str. 10
Telefon (09 41) 64 06-0
Telefax (09 41) 64 06-50
E-Mail regensburg@vbh.de

99092 Erfurt

St.-Christophorus-Str. 5
Telefon (03 61) 7 77 02 70
Telefax (03 61) 7 77 02 76
E-Mail erfurt@vbh.de

21035 Hamburg

Billwerder Ring 10-12
Telefon (0 40) 21 11 09-0
Telefax (0 40) 21 11 09-65
E-Mail hamburg@vbh.de

35633 Lahnau

AM RÖMERLAGER 4
Telefon (0 64 41) 6 71 44-0
Telefax (0 64 41) 6 71 44-52
E-Mail wetzlar@vbh.de

45659 Recklinghausen

Am Stadion 117
Telefon (0 23 61) 48 01-0
Telefax (0 23 61) 48 01-110
E-Mail recklinghausen@vbh.de

50996 Köln-Rodenkirchen

Wankelstr. 20
Telefon (0 22 36) 6 05-0
Telefax (0 22 36) 6 05-200
E-Mail koeln@vbh.de

66115 Saarbrücken-Malstatt

Im Rotfeld 22
Telefon (06 81) 9 70 27-0
Telefax (06 81) 9 70 27-23
E-Mail saarbruecken@vbh.de

70825 Korntal-Münchingen

Siemensstr. 38
Telefon (0 71 50) 15-0
Telefax (0 71 50) 15-315
E-Mail korntal-muenchingen@vbh.de

84503 Altötting

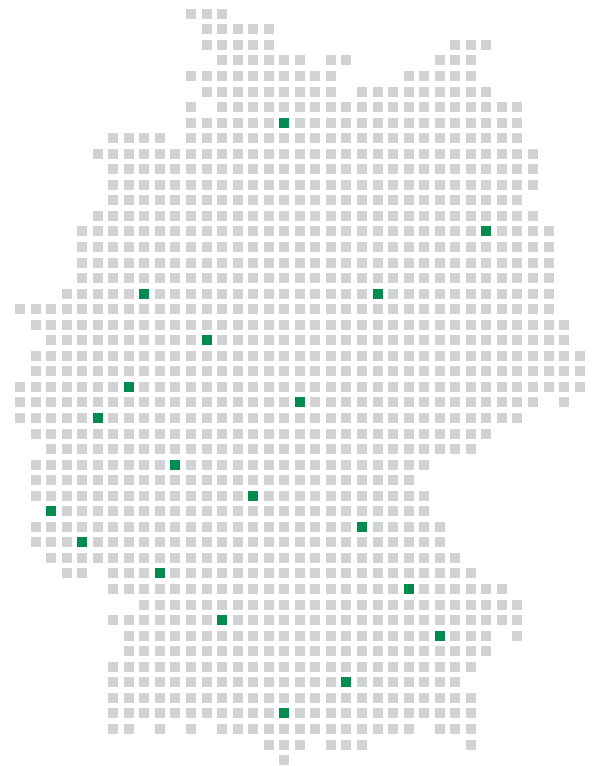
Oskar-von-Miller-Str. 6
Telefon (0 86 71) 50 61-0
Telefax (0 86 71) 50 61-27
E-Mail altoetting@vbh.de

92690 Pressath

Eschenbacher Str. 8
Telefon (0 96 44) 6 81-0
Telefax (0 96 44) 6 81-10
E-Mail pressath@vbh.de

97076 Würzburg

Nürnberger Str. 122
Telefon (09 31) 20 96-0
Telefax (09 31) 20 96-146
E-Mail wuerzburg@vbh.de





Die Expertenmarke für Fenster- und Türbeschläge.

- Mehr Auswahl
- Mehr Service
- Mehr Marken
- Mehr Qualität



- Mehr Beratung
- Mehr Nähe
- Mehr Erfahrung
- Mehr Sicherheit